

Envoyé en préfecture le 08/07/2022

Reçu en préfecture le 08/07/2022

Affiché le 08/07/2022

ID : 081-218100048-20220627-22_062-DE

SLOW

VILLE D'ALBI



ADMINISTRATIF 2021

BUDGETS ANNEXES

VILLE
D'ALBI
www.mairie-albi.fr

albi
albi | la Cité Episcopale
www.albi.fr

Envoyé en préfecture le 08/07/2022

Reçu en préfecture le 08/07/2022

Affiché le 08/07/2022



ID : 081-218100048-20220627-22_062-DE

REPUBLIQUE FRANCAISE

...

VILLE D'ALBI

POSTE COMPTABLE DE ALBI VILLE ET PERIPHERIE

SERVICE PUBLIC LOCAL
COMMUNE
dont la population est de 3500 habitants et plus

M4

COMPTE ADMINISTRATIF

O.I.C.E.

ANNEE 2021

Envoyé en préfecture le 08/07/2022

Reçu en préfecture le 08/07/2022

Affiché le 08/07/2022



ID : 081-218100048-20220627-22_062-DE

SOMMAIRE

Pages	
	I - Informations générales - Modalités de vote du budget II- Présentation générale du compte administratif A1- Vue d'ensemble - Exécution du budget et détail des restes à réaliser A2- Vue d'ensemble - Section d'exploitation - Chapitres A3- Vue d'ensemble - Section d'investissement - Chapitres B1- Balance générale du budget - Dépenses B2- Balance générale du budget - Recettes III - Vote du compte administratif A1- Section d'exploitation - Détail des dépenses A2- Section d'exploitation - Détail des recettes B1- Section d'investissement - Détail des dépenses B2- Section d'investissement - Détail des recettes B3- Opérations d'équipement pour vote - Détail des chapitres et articles B3- Opérations d'équipement pour info - Détail des chapitres et articles

IV - ANNEXES		
	A - Eléments du bilan	
	A1- Etat de la dette 1.1- Détail des crédits de trésorerie 1.2- Répartition par nature de dette 1.3- Répartition des emprunts par structure de taux 1.4- Typologie de la répartition de l'encours 1.5- Détail des opérations de couverture 1.6- Autres dettes A2- Méthodes utilisées pour les amortissements A3.1- Etat des provisions et des dépréciations A3.2- Etalement des provisions A4.1- Equilibre des opérations financières - Dépenses A4.2- Equilibre des opérations financières - Recettes A5.1- Etats vent. dépenses, recettes services eau et assainissement A5.2- Etats vent. dép. rec. serv. assainiss. collectif, non collec. A6- Etat des charges transférées A7- Détail des opérations pour le compte de tiers A8.1- Variation du patrimoine R2313-3 - Entrées A8.2- Variation du patrimoine R2313-3 - Sorties A8.3- Opérations liées aux cessions A9.1- Variation du patrimoine L300-5 - Entrées A9.2- Variation du patrimoine L300-5 - Sorties A10- Etat des travaux en régie	
	B - Engagements hors bilan	
	B1.1- Etat des emprunts garantis par la régie B1.2- Calcul du ratio d'endettement B1.3- Subventions versées dans le cadre du vote du budget B1.4- Etat des contrats de crédit - bail B1.5- Etat des contrats de partenariat public - privé B1.6- Etat des autres engagements donnés B1.7- Etat des engagements reçus B2.1- Etat des autorisations de programme, crédits de paiement B2.2- Etat des autorisations d'engagement, crédits de paiement	
	C - Autres éléments d'information	
	C1.1- Etat du personnel C1.2- Etat du personnel de la collec. ou de l'étab. de rattach. C2- Liste des organismes avec engagements financiers pris C3- Liste des services individualisés dans un budget annexe C4- Présentation agrégée budget principal et budgets annexes	
	D - Arrêté et signatures	
	D - Arrêté et signatures	

Envoyé en préfecture le 08/07/2022

Reçu en préfecture le 08/07/2022

Affiché le 08/07/2022

The logo for SLO (Service de Liaison Opérationnelle) is located in the top right corner of the header box. It consists of the letters 'SLO' in a bold, blue, sans-serif font, with a stylized blue wave or swoosh underneath the letters.

ID : 081-218100048-20220627-22_062-DE

I - INFORMATIONS GENERALES

I - INFORMATIONS GENERALES

MODALITES DE VOTE DU BUDGET

I - L'Assemblée délibérante a voté le présent budget par nature :

- au niveau du chapitre pour la section d'exploitation (1).
- au niveau du chapitre pour la section d'investissement (1).
- sans les chapitres "opérations d'équipement" de l'état III-B-3 (2)

La liste des articles spécialisés sur lesquels l'ordonnateur ne peut procéder à des virements d'article à article est la suivante :

.....
II - En l'absence de mention au paragraphe I ci - dessus, le budget est réputé voté par chapitre et, en section d'investissement, sans chapitre de dépense "opération d'équipement".

III - Les provisions sont (2) :

- semi - budgétaires (pas d'inscription en recettes de la section d'investissement)

(1) A compléter par "du chapitre" ou "de l'article".

(2) Rayer la mention inutile

Envoyé en préfecture le 08/07/2022

Reçu en préfecture le 08/07/2022

Affiché le 08/07/2022



ID : 081-218100048-20220627-22_062-DE

II - PRESENTATION GENERALE

DU BUDGET

Envoyé en préfecture le 08/07/2022

Reçu en préfecture le 08/07/2022

Affiché le 08/07/2022



ID : 081-218100048-20220627-22_062-DE

A – VUE D'ENSEMBLE

II - PRESENTATION GENERALE DU COMPTE ADMINISTRATIF

VUE D'ENSEMBLE

A1

EXECUTION DU BUDGET

		DEPENSES	RECETTES	SOLDE D'EXECUTION
REALISATIONS DE L'EXERCICE (mandats et titres)	Section d'exploitation	a 875 322.89	g 886 652.25	11 329.36
	Section d'investissement	b 644 050.33	h 644 060.37	10.04

+ +

REPORTS DE L'EXERCICE N-1	Report en section d'exploitation (002)	c 4 119 865.97 (si déficit)	i 4 119 906.95 (si excédent)
	Report en section d'investissement (001)	d 10.02 (si déficit)	j 0.02 (si excédent)

= =

		DEPENSES	RECETTES	SOLDE D'EXECUTION
TOTAL (réalisations + reports)		=a+b+c+d 5 639 249.21	=g+h+i+j 5 650 619.59	11 370.38

RESTES A REALISER A REPORTER EN N+1	Section d'exploitation	e	k
	Section d'investissement	f	l
	TOTAL des restes à réaliser à reporter en N+1	=e+f	=k+l

		DEPENSES	RECETTES	SOLDE D'EXECUTION
RESULTAT CUMULE	Section d'exploitation	=a+c+e 4 995 188.86	=g+i+k 5 006 559.20	11 370.34
	Section d'investissement	=b+d+f 644 060.35	=h+j+l 644 060.39	0.04
	TOTAL CUMULE	=a+b+c+d+e+f 5 639 249.21	=g+h+i+j+k+l 5 650 619.59	11 370.38

DETAIL DES RESTES A REALISER

Chap/Art.	Libellé	Dépenses engagées non mandatées	Titres restant à émettre
-----------	---------	------------------------------------	-----------------------------

II - PRESENTATION GENERALE DU COMPTE ADMINISTRATIF

II

SECTION D'EXPLOITATION - CHAPITRES

A2

DEPENSES D'EXPLOITATION

Chap.	Libellé	Crédits ouverts (BP+DM+RAR N-1)	Mandats émis	Charges rattachées	Restes à réaliser	Crédits annulés
011	CHARGES A CARACTERES GENERAL	86 000.00	81 426.79			4 573.21
65	AUTRES CHARGES DE GESTION COURANTE	1 000.00				1 000.00
Total des dépenses de gestion courante		87 000.00	81 426.79			5 573.21
66	CHARGES FINANCIERES	133 300.00	132 257.98			1 042.02
67	CHARGES EXCEPTIONNELLES	21 200.00	17 587.77			3 612.23
Total des dépenses réelles d'exploitation		241 500.00	231 272.54			10 227.46
042	OPERATIONS D'ORDRE DE TRANSFERT ENTRE SECTION	644 800.00	644 050.35			749.65
Total des dépenses d'ordre d'exploitation		644 800.00	644 050.35			749.65
TOTAL		886 300.00	875 322.89			10 977.11
Pour information D 002 Déficit d'exploitation reporté de N-1		4 119 865.97				

RECETTES D'EXPLOITATION

Chap.	Libellé	Crédits ouverts (BP+DM+RAR N-1)	Titres émis	Produits rattachés	Restes à réaliser	Crédits annulés
70	VENTES DE PRODUITS FABRIQUES,SERVICES,MARCHANDISES	303 600.00	304 145.67			-545.67
Total des recettes de gestion courante		303 600.00	304 145.67			-545.67
77	PRODUITS EXCEPTIONNELS	474 659.02	474 659.00			0.02
Total des recettes réelles d'exploitation		778 259.02	778 804.67			-545.65
042	OPERATIONS D'ORDRE DE TRANSFERT ENTRE SECTION	108 000.00	107 847.58			152.42
Total des recettes d'ordre d'exploitation		108 000.00	107 847.58			152.42
TOTAL		886 259.02	886 652.25			-393.23
Pour information R 002 Excédent d'exploitation reporté de N-1		4 119 906.95				

II - PRESENTATION GENERALE DU COMPTE ADMINISTRATIF

II

SECTION D'INVESTISSEMENT - CHAPITRES

A3

DEPENSES D'INVESTISSEMENT

Chap.	Libellé	Crédits ouverts (BP+DM+RAR N-1)	Mandats émis	Restes à réaliser	Crédits annulés
16	EMPRUNTS ET DETTES ASSIMILEES	536 800.00	536 202.75		597.25
Total des dépenses financières		536 800.00	536 202.75		597.25
4581	Total des opérations pour compte de tiers				
Total des dépenses réelles d'investissement		536 800.00	536 202.75		597.25
040	OPERATIONS D'ORDRE DE TRANSFERT ENTRE SECTION	108 000.00	107 847.58		152.42
Total des dépenses d'ordre d'investissement		108 000.00	107 847.58		152.42
TOTAL		644 800.00	644 050.33		749.67
Pour information D 001 Solde d'exécution négatif reporté de N-1		10.02			

RECETTES D'INVESTISSEMENT

Chap.	Libellé	Crédits ouverts (BP+DM+RAR N-1)	Titres émis	Restes à réaliser	Crédits annulés
106	Réserves	10.02	10.02		
Total des recettes financières		10.02	10.02		
4582	Total des opérations pour compte de tiers				
Total des recettes réelles d'investissement		10.02	10.02		
040	OPERATIONS D'ORDRE DE TRANSFERT ENTRE SECTION	644 800.00	644 050.35		749.65
Total des recettes d'ordre d'investissement		644 800.00	644 050.35		749.65
TOTAL		644 810.02	644 060.37		749.65
Pour information R 001 Solde d'exécution positif reporté de N-1		0.02			

Envoyé en préfecture le 08/07/2022

Reçu en préfecture le 08/07/2022

Affiché le 08/07/2022



ID : 081-218100048-20220627-22_062-DE

Envoyé en préfecture le 08/07/2022

Reçu en préfecture le 08/07/2022

Affiché le 08/07/2022



ID : 081-218100048-20220627-22_062-DE

B – BALANCE GENERALE

II - PRESENTATION GENERALE DU COMPTE ADMINISTRATIF

BALANCE GENERALE DU BUDGET

B1

1 - Mandats émis (y compris sur les restes à réaliser N-1)

	EXPLOITATION	Opérations Réelles	Opérations d'ordre	TOTAL
011	CHARGES A CARACTERES GENERAL	81 426.79		81 426.79
65	AUTRES CHARGES DE GESTION COURANTE			
66	CHARGES FINANCIERES	132 257.98		132 257.98
67	CHARGES EXCEPTIONNELLES	17 587.77		17 587.77
68	Dotations aux amort., aux dépréciations et prov.		644 050.35	644 050.35
	Dépenses d'exploitation - Total	231 272.54	644 050.35	875 322.89

+

D 002 Déficit d'exploitation reporté de N-1	4 119 865.97
--	---------------------

=

TOTAL DES DEPENSES D'EXPLOITATION CUMULEES	4 995 188.86
---	---------------------

	INVESTISSEMENT	Opérations Réelles	Opérations d'ordre	TOTAL
13	SUBVENTIONS D'INVESTISSEMENT		107 847.58	107 847.58
15	PROVISIONS POUR RISQUES ET CHARGES			
16	EMPRUNTS ET DETTES ASSIMILEES	536 202.75		536 202.75
	Dépenses d'investissement - Total	536 202.75	107 847.58	644 050.33

+

D 001 Solde d'exécution négatif reporté de N-1	10.02
---	--------------

=

TOTAL DES DEPENSES D'INVESTISSEMENT CUMULEES	644 060.35
---	-------------------

II - PRESENTATION GENERALE DU COMPTE ADMINISTRATIF

BALANCE GENERALE DU BUDGET

B2

2 - Titres émis (y compris sur les restes à réaliser N-1)

	EXPLOITATION	Opérations Réelles	Opérations d'ordre	TOTAL
70	VENTES DE PRODUITS FABRIQUES,SERVICES,MARCHANDISES	304 145.67		304 145.67
77	PRODUITS EXCEPTIONNELS	474 659.00	107 847.58	582 506.58
78	REPRISE SUR PROVISIONS			
	Recettes d'exploitation - Total	778 804.67	107 847.58	886 652.25
				+
R 002 Excédent d'exploitation reporté de N-1				4 119 906.95
				=
TOTAL DES RECETTES D'EXPLOITATION CUMULEES				5 006 559.20
	INVESTISSEMENT	Opérations Réelles	Opérations d'ordre	TOTAL
28	AMORTISSEMENTS DES IMMOBILISATIONS		644 050.35	644 050.35
	Recettes d'investissement - Total		644 050.35	644 050.35
				+
R 001 Solde d'exécution positif reporté de N-1				0.02
				+
Affectation aux comptes 106				10.02
				=
TOTAL DES RECETTES D'INVESTISSEMENT CUMULEES				644 060.39

Envoyé en préfecture le 08/07/2022

Reçu en préfecture le 08/07/2022

Affiché le 08/07/2022



ID : 081-218100048-20220627-22_062-DE

III – VOTE DU BUDGET

A – SECTION D'EXPLOITATION

SECTION D'EXPLOITATION

SLO

III - VOTE DU COMPTE ADMINISTRATIF	III
SECTION D'EXPLOITATION - DETAIL DES DEPENSES	A1

Chap./Art.	Libellé	Crédits ouverts (BP+DM+RAR N-1)	Mandats émis	Charges rattachées	Restes à réaliser	Crédits annulés
011	CHARGES A CARACTERES GENERAL	86 000.00	81 426.79			4 573.21
- 61 -	SERVICES EXTERIEURS	1 500.00				1 500.00
6161	PRIMES D'ASSURANCES MULTIRISQUES	1 500.00				1 500.00
- 63 -	IMPOTS, TAXES ET VERSEMENTS ASSIMILES	84 500.00	81 426.79			3 073.21
	AUTRES IMPOTS, TAXES ET VERS. ASSIMILES (ADM IMP.)					
63512	IMPOTS DIRECTS (SAUF SUR BENEFICES) TAXES FONCIERES	84 500.00	81 426.79			3 073.21
65	AUTRES CHARGES DE GESTION COURANTE	1 000.00				1 000.00
- 65 -	AUTRES CHARGES DE GESTION COURANTE	1 000.00				1 000.00
658	CHARGES DIVERSES DE GESTION COURANTE	1 000.00				1 000.00
TOTAL DES DEPENSES DE GESTION DES SERVICES (a)=011+012+014+65		87 000.00	81 426.79			5 573.21
66	CHARGES FINANCIERES	133 300.00	132 257.98			1 042.02
- 66 -	CHARGES FINANCIERES	133 300.00	132 257.98			1 042.02
	CHARGES D'INTERETS					
66111	INTERETS DES EMPRUNTS ET DETTES					
66112	INTERETS REGLES A L'ECHANCE	129 000.00	128 065.48			934.52
	INTERETS - RATTACHEMENT DES ICNE	-6 800.00	-6 784.38			-15.62
6618	INTERETS DES AUTRES DETTES	11 100.00	10 976.88			123.12
67	CHARGES EXCEPTIONNELLES	21 200.00	17 587.77			3 612.23
- 67 -	CHARGES EXCEPTIONNELLES	21 200.00	17 587.77			3 612.23
	SUBVENTIONS EXCEPTIONNELLES					
6743	SUBVENTIONS EXCEPTIONNELLES D'E FONCTIONNEMENT	21 200.00	17 587.77			3 612.23
TOTAL DES DEPENSES REELLES (r)=(a)+66+67+68+69+022		241 500.00	231 272.54			10 227.46

III - VOTE DU COMPTE ADMINISTRATIF

SECTION D'EXPLOITATION - DETAIL DES DEPENSES

A1

Chap./Art.	Libellé	Crédits ouverts (BP+DM+RAR N-1)	Mandats émis	Charges rattachées	Restes à réaliser	Crédits annulés
042	OPERATIONS D'ORDRE DE TRANSFERT ENTRE SECTION	644 800.00	644 050.35			749.65
- 68 -	DOTATIONS AUX AMORTISSEMENTS ET PROVISIONS	644 800.00	644 050.35			749.65
6811	DOTAT. AMORT. ET PROV. - CHARGES D'EXPLOIT DOTAT. AMORT. IMMO INCORPELLES ET CORPELLES	644 800.00	644 050.35			749.65
TOTAL DES PRELEVEMENTS AU PROFIT DE LA SECTION D'INVESTISSEMENT		644 800.00	644 050.35			749.65
TOTAL DES DEPENSES D'ORDRE		644 800.00	644 050.35			749.65
TOTAL DES DEPENSES D'EXPLOITATION DE L'EXERCICE (=total réelles + ordres)		886 300.00	875 322.89			10 977.11
Pour information : D 002 Déficit d'exploitation reporté de N-1						4 119 865.97

Détail du calcul des ICNE au compte 66112

Montant des ICNE de l'exercice	50 776.24
Montant des ICNE de l'exercice N-1	57 560.62
= Différence ICNE N - ICNE N-1	-6 784.38

Envoyé en préfecture le 08/07/2022

Reçu en préfecture le 08/07/2022

Affiché le 08/07/2022

ID : 081-218100048-20220627-22_062-DE

SLO

III - VOTE DU COMPTE ADMINISTRATIF

SECTION D'EXPLOITATION - DETAIL DES RECETTES

A2

Chap./Art.	Libellé	Crédits ouverts (BP+DM+RAR N-1)	Titres émis	Produits rattachés	Restes à réaliser	Crédits annulés
70	VENTES DE PRODUITS FABRIQUES,SERVICES,MARCHANDISES	303 600.00	304 145.67			-545.67
- 70 -	VENTES PRODUITS FABRIQUES - PRESTATIONS SERVICES	303 600.00	304 145.67			-545.67
7083	PRODUITS DES ACTIVITES ANNEXES	228 600.00	232 219.88			-3 619.88
7087	LOCATIONS DIVERSES	75 000.00	71 925.79			3 074.21
	REMBOURSEMENTS DE FRAIS					
TOTAL DES RECETTES DE GESTION DES SERVICES (a)=70+73+74+75+013		303 600.00	304 145.67			-545.67
77	PRODUITS EXCEPTIONNELS	474 659.02	474 659.00			0.02
- 77 -	PRODUITS EXCEPTIONNELS	474 659.02	474 659.00			0.02
774	SUBVENTIONS EXCEPTIONNELLES	474 659.02	474 659.00			0.02
TOTAL DES RECETTES REELLES (r)=(a)+76+77+78		778 259.02	778 804.67			-545.65

III - VOTE DU COMPTE ADMINISTRATIF

SECTION D'EXPLOITATION - DETAIL DES RECETTES

A2

Chap./Art.	Libellé	Crédits ouverts (BP+DM+RAR N-1)	Titres émis	Produits rattachés	Restes à réaliser	Crédits annulés
042	OPERATIONS D'ORDRE DE TRANSFERT ENTRE SECTION	108 000.00	107 847.58			152.42
- 78 -	REPRISES SUR AMORTISSEMENTS ET PROVISIONS					
- 77 -	PRODUITS EXCEPTIONNELS	108 000.00	107 847.58			152.42
777	QUOTE PART SUBV. D'INVEST.TRANSFEREES RESULTAT	108 000.00	107 847.58			152.42
TOTAL DES RECETTES D'ORDRE		108 000.00	107 847.58			152.42

TOTAL DES RECETTES D'EXPLOITATION DE L'EXERCICE (=total réelles + ordres)	886 259.02	886 652.25			-393.23
---	------------	------------	--	--	---------

Pour information : R 002 Excédent d'exploitation reporté de N-1	4 119 906.95
---	--------------

Détail du calcul des ICNE au compte 7622

Montant des ICNE de l'exercice	
Montant des ICNE de l'exercice N-1	
= Différence ICNE N - ICNE N-1	

Envoyé en préfecture le 08/07/2022

Reçu en préfecture le 08/07/2022

Affiché le 08/07/2022



ID : 081-218100048-20220627-22_062-DE

Envoyé en préfecture le 08/07/2022

Reçu en préfecture le 08/07/2022

Affiché le 08/07/2022

The logo for SLO (Société de Logement de l'Ontario) is located in the top right corner of the header box. It consists of the letters 'SLO' in a bold, blue, sans-serif font, with a stylized blue wave or swoosh underneath the letters.

ID : 081-218100048-20220627-22_062-DE

B – SECTION D'INVESTISSEMENT

III - VOTE DU COMPTE ADMINISTRATIF

SECTION D'INVESTISSEMENT - DETAIL DES DEPENSES

B1

Chap./Art.	Libellé	Crédits Ouverts (BP+DM+RAR N-1)	Mandats émis	Restes à réaliser	Crédits annulés
040	OPERATIONS D'ORDRE DE TRANSFERT ENTRE SECTION	108 000.00	107 847.58		152.42
	Reprises sur autofinancement antérieur	108 000.00	107 847.58		152.42
- 13 -	SUBVENTIONS D'INVESTISSEMENT	108 000.00	107 847.58		152.42
	SUBVENTIONS D'INVESTISSEMENT INSCRITES AU COMPTE D				
13912	SUBVENTIONS D'EQUIPEMENT REGIONS	5 200.00	5 149.13		50.87
13918	AUTRES	102 800.00	102 698.45		101.55
- 15 -	PROVISIONS POUR RISQUES ET CHARGES				
	Charges transférées				
	TOTAL DES DEPENSES D'ORDRE	108 000.00	107 847.58		152.42
	TOTAL DES DEPENSES D'INVESTISSEMENT DE L'EXERCICE (=total réelles + ordres)	644 800.00	644 050.33		749.67
	Pour information : D 001 Solde d'exécution négatif reporté de N-1		10.02		

III - VOTE DU COMPTE ADMINISTRATIF

SECTION D'INVESTISSEMENT - DETAIL DES RECETTES

B2

Chap./Art.	Libellé	Crédits Ouverts (BP+DM+RAR N-1)	Titres émis	Restes à réaliser	Crédits annulés
	TOTAL DES RECETTES D'EQUIPEMENT				
10	DOTATIONS, FONDS DIVERS ET RESERVES	10.02	10.02		
- 10 -	DOTATIONS, FONDS DIVERS ET RESERVES	10.02	10.02		
1068	RESERVES AUTRES RESERVES	10.02	10.02		
	TOTAL DES RECETTES FINANCIERES	10.02	10.02		
	TOTAL DES RECETTES D'OPERATIONS POUR COMPTE DE TIERS				
	TOTAL DES RECETTES REELLES	10.02	10.02		

III - VOTE DU COMPTE ADMINISTRATIF

SECTION D'INVESTISSEMENT - DETAIL DES RECETTES

B2

Chap./Art.	Libellé	Crédits Ouverts (BP+DM+RAR N-1)	Titres émis	Restes à réaliser	Crédits annulés
040	OPERATIONS D'ORDRE DE TRANSFERT ENTRE SECTION	644 800.00	644 050.35		749.65
- 28 -	AMORTISSEMENTS DES IMMOBILISATIONS	644 800.00	644 050.35		749.65
	AMORTISSEMENTS DES IMMOBILISATIONS CORPORELLES				
28131	CONSTRUCTIONS BATIMENTS	644 800.00	644 050.35		749.65
TOTAL DES PRELEVEMENTS PROVENANT DE LA SECTION DE FONCTIONNEMENT		644 800.00	644 050.35		749.65
TOTAL DES RECETTES D'ORDRE		644 800.00	644 050.35		749.65
TOTAL DES RECETTES D'INVESTISSEMENT DE L'EXERCICE (=total réelles + ordres)		644 810.02	644 060.37		749.65
Pour information : R 001 Solde d'exécution positif reporté de N-1			0.02		

Envoyé en préfecture le 08/07/2022

Reçu en préfecture le 08/07/2022

Affiché le 08/07/2022



ID : 081-218100048-20220627-22_062-DE

DETAIL DES OPERATIONS

Opération E120 AR JARLARD

Section INVESTISSEMENT

OPERATION	ART	LIBELLE	TOTAL ALLOUE	TOTAL REALISE	REPORTS
E120	001	Solde d'exécution de la SI reporté			
chapitre 001 - Résultat d'investissement reporté			0,00	0,00	0,00
E120	13911	Subv Etat et Ets Nationaux			
E120	13912	Régions			
E120	13918	Subv Autres			
chapitre 040 - Opérations d'ordre de transfert entre section			0,00	0,00	0,00
Total Dépenses - SECTION INVESTISSEMENT			0,00	0,00	0,00
E120	28131	Amortissements bâtiments			
chapitre 040 - Opérations d'ordre de transfert entre section			0,00	0,00	0,00
Total Recettes - SECTION INVESTISSEMENT			0,00	0,00	0,00
Resultat de la section INVESTISSEMENT			0,00	0,00	

Opération E120 AR JARLARD

Section FONCTIONNEMENT

OPERATION	ART	LIBELLE	TOTAL ALLOUE	TOTAL REALISE	REPORTS
E120	002	Résultat reporté	376 426,99	376 426,99	
chapitre 002 - Résultat de fonctionnement reporté			376 426,99	376 426,99	0,00
E120	6811	Dotations aux amortissements			
chapitre 042 - Opérations d'ordre de transfert entre sections			0,00	0,00	0,00
Total Dépenses - SECTION FONCTIONNEMENT			376 426,99	376 426,99	0,00
E120	777	Quote part subv invest transf. /résultat			
chapitre 042 - Opérations d'ordre de transfert entre sections			0,00	0,00	0,00
Total Recettes - SECTION FONCTIONNEMENT			0,00	0,00	0,00
Resultat de la section FONCTIONNEMENT			-376 426,99	-376 426,99	

Opération E124 COSTES
Section INVESTISSEMENT

OPERATION	ART	LIBELLE	TOTAL ALLOUE	TOTAL REALISE	REPORTS
E124	001	Résultat d'investissement reporté	9,99	9,99	
chapitre 001 - Résultat d'investissement reporté			9,99	9,99	0,00
E124	13912	Régions	5 200,00	5 149,13	
E124	13918	Subv Autres	10 800,00	10 772,00	
E124	1582	Autres provisions pour risques & charges	0,00	0,00	
chapitre 040 - Opérations d'ordre de transfert entre section			16 000,00	15 921,13	0,00
E124	1687	Autres dettes	27 300,00	27 269,28	
chapitre 16 - Emprunts et dettes assimilées			27 300,00	27 269,28	0,00
Total Dépenses - SECTION INVESTISSEMENT			43 309,99	43 200,40	0,00
E124	1068	Autres réserves	9,99	9,99	
Chapitre 10 – Dotations, fonds divers et réserves			9,99	9,99	0,00
E124	28131	Amortissements bâtiments	43 800,00	43 190,42	
chapitre 040 - Opérations d'ordre de transfert entre section			43 800,00	43 190,42	0,00
Total Recettes - SECTION INVESTISSEMENT			43 809,99	43 200,41	0,00
Resultat de la section INVESTISSEMENT			500,00	0,01	0,00

Opération E124 COSTES
Section FONCTIONNEMENT

OPERATION	ART	LIBELLE	TOTAL ALLOUE	TOTAL REALISE	REPORTS
E124	002	Résultat reporté	47 412,47	47 412,47	
chapitre 002 - Résultat de fonctionnement reporté			47 412,47	47 412,47	
E124	6161	Multirisques	1 500,00	0,00	
E124	63512	Taxes foncières	9 500,00	9 501,00	
chapitre 011 - Charges à caractère général			11 000,00	9 501,00	0,00
E124	6811	Dotations aux amortissements	43 800,00	43 190,42	
chapitre 042 – Opérations d'ordre de transfert entre sections			43 800,00	43 190,42	0,00
E124	6618	Intérêts des autres dettes	3 200,00	3 168,34	
chapitre 66 - Charges financières			3 200,00	3 168,34	0,00
Total Dépenses - SECTION FONCTIONNEMENT			105 412,47	103 272,23	0,00
E124	777	Quote part subv invest transf. /résultat	16 000,00	15 921,13	
E124	7815	Rep. provis. Pr risques et charges d'exploitation	0,00	0,00	
chapitre 042 – Opérations d'ordre de transfert entre sections			16 000,00	15 921,13	0,00
E124	7083	Locations diverses	21 600,00	21 600,00	
chapitre 70 - Produits des sces, du domaine et ventes diverses			21 600,00	21 600,00	0,00
Total Recettes - SECTION FONCTIONNEMENT			37 600,00	37 521,13	0,00
Resultat de la section FONCTIONNEMENT			-67 812,47	-65 751,10	0,00

Opération E128 CINEMA CORDELIERS
Section INVESTISSEMENT

OPERATION	ART	LIBELLE	TOTAL ALLOUE	TOTAL REALISE	REPORTS
E128	001	Résultat d'investissement reporté	0,03	0,03	
chapitre 001 - Résultat d'investissement reporté			0,03	0,03	0,00
E128	13918	Subv Autres	92 000,00	91 926,45	
chapitre 040 - Opérations d'ordre de transfert entre section			92 000,00	91 926,45	0,00
E128	1641	Emprunts en euro	473 000,00	472 467,48	
E128	1687	Autres dettes	36 500,00	36 465,99	
chapitre 16 - Emprunts et dettes assimilées			509 500,00	508 933,47	0,00
Total Dépenses - SECTION INVESTISSEMENT			601 500,03	600 859,95	0,00
E124	1068	Autres réserves	0,03	0,03	
Chapitre 10 – Dotations, fonds divers et réserves			0,03	0,03	0,00
E128	28131	Amortissements bâtiments	601 000,00	600 859,93	
chapitre 040 - Opérations d'ordre de transfert entre section			601 000,00	600 859,93	0,00
E128	2031	Frais d'études	0,00	0,00	
Chapitre 041 – Opérations patrimoniales			0,00	0,00	0,00
Total Recettes - SECTION INVESTISSEMENT			601 000,03	600 859,96	0,00
Resultat de la section INVESTISSEMENT			-500,00	0,01	0,00

Opération E128 CINEMA CORDELIERS
Section FONCTIONNEMENT

OPERATION	ART	LIBELLE	TOTAL ALLOUE	TOTAL REALISE	REPORTS
E128	002	Résultat reporté	3 696 026,51	3 696 026,51	
chapitre 002 - Résultat de fonctionnement reporté			3 696 026,51	3 696 026,51	0,00
E128	63512	Taxes foncières	75 000,00	71 925,79	
chapitre 011 - Charges à caractère général			75 000,00	71 925,79	0,00
E128	6811	Dotations aux amortissements	601 000,00	600 859,93	
chapitre 042 – Opérations d'ordre de transfert entre sections			601 000,00	600 859,93	0,00
E128	66111	Intérêts réglés à l'échéance	129 000,00	128 065,48	
E128	66112	Intérêts - Rattachement des ICNE	-6 800,00	-6 784,38	
E128	6618	Intérêts des autres dettes	7 900,00	7 808,54	
chapitre 66 - Charges financières			130 100,00	129 089,64	0,00
E128	6743	Subventions exceptionnelles de fonctionnement	21 200,00	17 587,77	
chapitre 67 - Charges exceptionnelles			21 200,00	17 587,77	0,00
Total Dépenses - SECTION FONCTIONNEMENT			4 523 326,51	4 515 489,64	0,00
E128	777	Quote part subv invest transf. /résultat	92 000,00	91 926,45	
chapitre 042 – Opérations d'ordre de transfert entre sections			92 000,00	91 926,45	0,00
E128	7083	Locations diverses	207 000,00	210 619,88	
E128	7087	Remboursements de frais	75 000,00	71 925,79	
chapitre 70 - Produits des sces, du domaine et ventes diverses			282 000,00	282 545,67	0,00
Total Recettes - SECTION FONCTIONNEMENT			374 000,00	374 472,12	0,00
Resultat de la section FONCTIONNEMENT			-4 149 326,51	-4 141 017,52	0,00

OPERATION	ART	LIBELLE	TOTAL ALLOUE	TOTAL REALISE	REPORTS
E199	2313	Constructions	0,00	0,00	
chapitre 23 - Immobilisations en cours			0,00	0,00	0,00
Total Dépenses - SECTION INVESTISSEMENT			0,00	0,00	0,00
E199	001	Solde d'exécution de la SI reporté	0,02	0,02	
chapitre 001 - Résultat d'investissement reporté			0,02	0,02	0,00
Total Recettes - SECTION INVESTISSEMENT			0,02	0,02	0,00
Resultat de la section INVESTISSEMENT			0,02	0,02	0,00

OPERATION	ART	LIBELLE	TOTAL ALLOUE	TOTAL REALISE	REPORTS
E199	6287	Remboursements de frais - contribution	0,00	0,00	
E199	63512	Taxes foncières			
chapitre 011 - Charges à caractère général			0,00	0,00	0,00
E199	6541	Créances admises en non valeur	0,00	0,00	
E199	658	Autres charges de gestion courante	1 000,00	0,00	
chapitre 65 - Autres charges de gestion courante			1 000,00	0,00	0,00
Total Dépenses - SECTION FONCTIONNEMENT			1 000,00	0,00	0,00
E199	002	Résultat reporté	4 119 906,95	4 119 906,95	
chapitre 002 - Résultat de fonctionnement reporté			4 119 906,95	4 119 906,95	0,00
E199	774	Subventions exceptionnelles	474 659,02	474 659,00	
chapitre 77 - Produits exceptionnels			474 659,02	474 659,00	0,00
Total Recettes - SECTION FONCTIONNEMENT			4 594 565,97	4 594 565,95	0,00
Resultat de la section FONCTIONNEMENT			4 593 565,97	4 594 565,95	0,00

Envoyé en préfecture le 08/07/2022

Reçu en préfecture le 08/07/2022

Affiché le 08/07/2022



ID : 081-218100048-20220627-22_062-DE

Envoyé en préfecture le 08/07/2022

Reçu en préfecture le 08/07/2022

Affiché le 08/07/2022



ID : 081-218100048-20220627-22_062-DE

IV – ANNEXES

IV - ANNEXES	IV
ELEMENTS DU BILAN EQUILIBRE DES OPERATIONS FINANCIERES - DEPENSES	A4.1

DEPENSES A COUVRIR PAR DES RESSOURCES PROPRES

Art.	Libellé	Crédits de l'exercice	Réalisations
DEPENSES TOTALES A COUVRIR PAR DES RESSOURCES PROPRES = A + B		644 800.00	644 050.33
1631	Emprunts obligataires		
1641	Emprunts en euros	473 000.00	472 467.48
1643	Emprunts en devises		
16441	Opérations afférentes à l'emprunt		
1678	Autres emprunts et dettes		
1681	Autres emprunts		
1682	Bons à moyen terme négociables		
1687	Autres dettes	63 800.00	63 735.27
16	Emprunts et dettes assimilées (A)	536 800.00	536 202.75

	Dépenses et transferts à déduire des ressources propres (B)		
		108 000.00	107 847.58
10	Reprise de dotations, fonds divers et réserves		
10	Reversement de dotations, fonds divers et réserves		
139	Subvention d'investissement transférée au compte de résultat	108 000.00	107 847.58
020	Dépenses imprévues		

	Op. de l'exercice I	Restes à réaliser en dépenses au 31/12	Solde d'exécution D001 de l'exercice précédent (N-1)	TOTAL II
Dépenses à couvrir par des ressources propres	644 050.33		10.02	644 060.35

IV - ANNEXES	IV
ELEMENTS DU BILAN EQUILIBRE DES OPERATIONS FINANCIERES - RECETTES	A4.2

RESSOURCES PROPRES

Art.	Libellé	Crédits de l'exercice	Réalisations
RECETTES (RESSOURCES PROPRES) = a + b		644 800.00	644 050.35
10222 10228	FCTVA Autres fonds Ressources propres externes de l'année (a)		
26 27	Participations et créances rattachées à des participations Autres immobilisations financières		
Ressources propres internes de l'année (b)		644 800.00	644 050.35
15 1582	Provisions pour risques et charges AUTRES PROVISIONS POUR RISQUES ET CHARGES (BUDGETA)		
169	Primes de remboursement des obligations		
26	Participations et créances rattachées à des participations		
27	Autres immobilisations financières		
28 28131	Amortissement des immobilisations BATIMENTS	644 800.00 644 800.00	644 050.35 644 050.35
29	Provisions pour dépréciation des immobilisations		
39	Provisions pour dépréciation des stocks et encours		
481	Charges à répartir sur plusieurs exercices		
021	Virement de la section de fonctionnement		

	Opérations de l'exercice III	Restes à réaliser en recettes au 31/12	Solde d'exécution R001 de l'exercice précédent	Affectation R106 de l'exercice précédent	TOTAL IV
Total ressources propres disponibles	644 050.35		0.02	10.02	644 060.39

	Montant
Dépenses à couvrir par des ressources propres	II 644 060.35
Ressources propres disponibles	IV 644 060.39
Solde (IV - II)	V 0.04

Envoyé en préfecture le 08/07/2022

Reçu en préfecture le 08/07/2022

Affiché le 08/07/2022



ID : 081-218100048-20220627-22_062-DE

Envoyé en préfecture le 08/07/2022

Reçu en préfecture le 08/07/2022

Affiché le 08/07/2022



ID : 081-218100048-20220627-22_062-DE

EMPRUNTS PROPRES

IV – ANNEXES – EMPRUNTS PROPRES – OICE
ELEMENTS DU BILAN – ETAT DE LA DETTE - REPARTITION PAR NATURE DE DETTE

Envoyé en préfecture le 08/07/2022

Reçu en préfecture le 08/07/2022

Affiché le 08/07/2022

A2.SLOW

ID : 081-218100048-20220627-22_062-DE

A2.2 - RÉPARTITION PAR NATURE DE DETTE (hors 16449 et 166)

Nature (Pour chaque ligne, indiquer le numéro de contrat)	Emprunts et dettes à l'origine du contrat													
	Organisme prêteur ou chef de file	Date de signature	Date d'émission ou date de mobilisation (1)	Date du premier remboursement	Nominal (2)	Type de taux d'intérêt (3)	Index (4)	Taux initial		Devise	Périodicité des remboursements (6)	Profil d'amortissement (7)	Possibilité de remboursement anticipé O/N	Catégorie d'emprunt (8)
								Niveau de taux (5)	Taux actuariel					
163 Emprunts obligataires (Total)														
164 Emprunts auprès des établissements financiers (Total)					7 000 000,00									
1641 Emprunts en euros (total)					7 000 000,00									
0520	CREDIT FONCIER DE FRANCE	08/10/2010	07/01/2011	25/01/2013	4 000 000,00	F	Taux fixe à 2,94 %	2,940	2,973	EUR	T	P	O	A-1
0521	CREDIT MUTUEL	23/05/2012	20/12/2012	30/04/2013	1 000 000,00	F	Taux fixe à 4,45 %	4,450	4,450	EUR	A	P	O	A-1
0524	CREDIT MUTUEL	30/05/2013	23/12/2013	30/04/2014	2 000 000,00	F	Taux fixe à 3,77 %	3,770	3,770	EUR	A	P	O	A-1
1643 Emprunts en devises (total)														
16441 Emprunts assortis d'une option de tirage sur ligne de trésorerie (total)														
165 Dépôts et cautionnements reçus (Total)														
167 Emprunts et dettes assortis de conditions particulières (Total)														
1671 Avances consolidées du Trésor (total)														
1672 Emprunts sur comptes spéciaux (total)														
1675 Dettes pour M.E.T.P et PPP (total)														
1676 Dettes envers locataires-acquéreurs (total)														
1678 Autres emprunts et dettes (total)														
168 Emprunts et dettes assimilées (Total)														
1681 Autres emprunts (total)														
1682 Bons à moyen terme négociables (total)														
1687 Autres dettes (total)														
Total général					7 000 000,00									

(1) Si un emprunt donne lieu à plusieurs mobilisations, indiquer la date de la première mobilisation.

(2) Nominal : montant emprunté à l'origine.

(3) Type de taux d'intérêt : F : fixe ; V : variable simple ; C : complexe (c'est-à-dire un taux variable qui n'est pas seulement défini comme la simple addition d'un taux usuel de référence et d'une marge exprimée en point de pourcentage).

(4) Mentionner le ou les types d'index (ex : Euribor 3 mois).

(5) Indiquer le niveau de taux à l'origine du contrat.

(6) Indiquer la périodicité des remboursements A : annuelle, M : mensuelle, B : bimestrielle, S : semestrielle, T : trimestrielle, X autre.

(7) Indiquer C pour amortissement annuel constant, P pour amortissement annuel progressif, F pour *in fine*, X pour autres à préciser.

IV – ANNEXES – EMPRUNTS PROPRES – OICE
ELEMENTS DU BILAN – ETAT DE LA DETTE - REPARTITION PAR NATURE DE DETTE

Envoyé en préfecture le 08/07/2022

Reçu en préfecture le 08/07/2022

Affiché le 08/07/2022



ID : 081-218100048-20220627-22_062-DE

A2.2 - RÉPARTITION PAR NATURE DE DETTE (hors 16449 et 166) (suite)

Nature (Pour chaque ligne, indiquer le numéro de contrat)	Emprunts et dettes au 31/12/2021											
	Couverture ? O/N (10)	Montant couvert	Catégorie d'emprunt après couverture éventuelle (11)	Capital restant dû au 31/12/2021	Durée résiduelle (en années)	Taux d'intérêt			Annuité de l'exercice			ICNE de l'exercice
						Type de taux (12)	Index (13)	Niveau de taux d'intérêt au 31/12/2021 (14)	Capital	Charges d'intérêt (15)	Intérêts perçus (le cas échéant) (16)	
163 Emprunts obligataires (Total)												
164 Emprunts auprès des établissements financiers (Total)				3 364 020,17					472 467,48	128 065,48		50 776,24
1641 Emprunts en euros (total)				3 364 020,17					472 467,48	128 065,48		50 776,24
0520	N		A-1	1 813 167,26	5,82	F	Taux fixe à 2.94 %	2,933	272 406,75	58 330,93		9 624,90
0521	N		A-1	479 392,84	5,33	F	Taux fixe à 4.45 %	4,440	68 416,49	24 377,52		14 221,99
0524	N		A-1	1 071 460,07	6,33	F	Taux fixe à 3.77 %	3,762	131 644,24	45 357,03		26 929,35
1643 Emprunts en devises (total)												
16441 Emprunts assortis d'une option de tirage sur ligne de trésorerie (total) (9)												
165 Dépôts et cautionnements reçus (Total)												
167 Emprunts et dettes assortis de conditions particulières (Total)												
1671 Avances consolidées du Trésor (total)												
1672 Emprunts sur comptes spéciaux (total)												
1675 Dettes pour M.E.T.P et PPP (total)												
1676 Dettes envers locataires-acquéreurs (total)												
1678 Autres emprunts et dettes (total)												
168 Emprunts et dettes assimilées (Total)												
1681 Autres emprunts (total)												
1682 Bons à moyen terme négociables (total)												
1687 Autres dettes (total)												
Total général		0,00		3 364 020,17					472 467,48	128 065,48	0,00	50 776,24

(9) S'agissant des emprunts assortis d'une ligne de trésorerie, il faut faire ressortir le remboursement du capital de la dette prévue pour l'exercice correspondant au véritable endettement.

(10) Si l'emprunt est soumis à couverture, il convient de compléter le tableau « détail des opérations de couverture ».

(11) Catégorie d'emprunt. Exemple A-1 (cf. la classification des emprunts suivant la typologie de la circulaire IOCB1015077C du 25 juin 2010 sur les produits financiers offerts aux collectivités territoriales).

En cas de couverture partielle, indiquer plusieurs catégories d'emprunt (exemple : A-1 ; C-3).

(12) Type de taux d'intérêt : F : fixe ; V : variable simple ; C : complexe (c'est-à-dire un taux variable qui n'est pas seulement défini comme la simple addition d'un taux usuel de référence et d'une marge exprimée en point de pourcentage).

(13) Mentionner l'index en cours au 31/12/2021 après opérations de couverture.

(14) Taux après opérations de couverture éventuelles. Pour les emprunts à taux variable, indiquer le niveau moyen du taux constaté sur l'année.

(15) Il s'agit des intérêts dus au titre du contrat initial et comptabilisés à l'article 66111 « Intérêts réglés à l'échéance » (intérêts décaissés) et intérêts éventuels dus au titre du contrat d'échange éventuel et comptabilisés à l'article 668.

(16) Indiquer les intérêts éventuellement reçus au titre du contrat d'échange éventuel et comptabilisés au 768.

IV - ANNEXES	IV
ELEMENTS DU BILAN – ETAT DE LA DETTE – TYPOLOGIE DE LA REPARTITION DE L'ENCOURS	A2.4

A2.4 - TYPOLOGIE DE LA REPARTITION DE L'ENCOURS (1)

		(1) Indices zone euros	(2) Indices inflation française ou zone euro ou écart entre ces indices	(3) Ecart d'indices zone euro	(4) Indices hors zone euro et écarts d'indices dont l'un est un indice hors zone euro	(5) Ecart d'indices hors zone euro	(6) Autres indices
Structure							
(A) Taux fixe simple. Taux variable simple. Echange de taux fixe contre taux variable ou inversement. Echange de taux structuré contre taux variable ou taux fixe (sens unique). Taux variable simple plafonné (cap) ou encadré (tunnel)	Nombre de produits	3					
	% de l'encours	100,00 %					
	Montant en euros	3 364 020 €					
(B) Barrière simple. Pas d'effet de levier	Nombre de produits						
	% de l'encours						
	Montant en euros						
(C) Option d'échange (swaption)	Nombre de produits						
	% de l'encours						
	Montant en euros						
(D) Multiplicateur jusqu'à 3; multiplicateur jusqu'à 5 capé	Nombre de produits						
	% de l'encours						
	Montant en euros						
(E) Multiplicateur jusqu'à 5	Nombre de produits						
	% de l'encours						
	Montant en euros						
(F) Autres types de structures	Nombre de produits						
	% de l'encours						
	Montant en euros						

(1) Cette annexe retrace le stock de dette au 31/12/N après opérations de couverture éventuelles.

DETTE DIRECTE OICE

ÉTAT DE LA DETTE AVEC DÉTAIL DES I.C.N.E.

MÉTHODE DE LA CONTREPASSATION

N° EMPRUNT	DATE D'ÉCHÉANCE	ICNE 66112		
		EXERCICE N-1 2020	EXERCICE N 2021	TOTAL
520	25/01/2021	11 070,92	9 624,90	-1 446,02
521	30/04/2021	16 251,68	14 221,99	-2 029,69
524	30/04/2021	30 238,02	26 929,35	-3 308,67
1641, EMPRUNTS EUROS – OPÉRATION E128 – CINÉMA – CORDELIERS		57 560,62	50 776,24	-6 784,38

Envoyé en préfecture le 08/07/2022

Reçu en préfecture le 08/07/2022

Affiché le 08/07/2022



ID : 081-218100048-20220627-22_062-DE

Envoyé en préfecture le 08/07/2022

Reçu en préfecture le 08/07/2022

Affiché le 08/07/2022



ID : 081-218100048-20220627-22_062-DE

EMPRUNTS GLOBALISES

IV – ANNEXES – EMPRUNTS GLOBALISES – OICE
ELEMENTS DU BILAN – ETAT DE LA DETTE - REPARTITION PAR NATURE DE DETTE

Envoyé en préfecture le 08/07/2022

Reçu en préfecture le 08/07/2022

Affiché le 08/07/2022

ID : 081-218100048-20220627-22_062-DE

A2.2 - RÉPARTITION PAR NATURE DE DETTE (hors 16449 et 166)

Nature (Pour chaque ligne, indiquer le numéro de contrat)	Emprunts et dettes à l'origine du contrat													
	Organisme prêteur ou chef de file	Date de signature	Date d'émission ou date de mobilisation (1)	Date du premier remboursement	Nominal (2)	Type de taux d'intérêt (3)	Index (4)	Taux initial		Devise	Périodicité des remboursements (6)	Profil d'amortissement (7)	Possibilité de remboursement anticipé O/N	Catégorie d'emprunt (8)
								Niveau de taux (5)	Taux actuariel					
163 Emprunts obligataires (Total)														
164 Emprunts auprès des établissements financiers (Total)														
1641 Emprunts en euros (total)														
1643 Emprunts en devises (total)														
16441 Emprunts assortis d'une option de tirage sur ligne de trésorerie (total)														
165 Dépôts et cautionnements reçus (Total)														
167 Emprunts et dettes assortis de conditions particulières (Total)														
1671 Avances consolidées du Trésor (total)														
1672 Emprunts sur comptes spéciaux (total)														
1675 Dettes pour M.E.T.P et PPP (total)														
1676 Dettes envers locataires-acquéreurs (total)														
1678 Autres emprunts et dettes (total)														
168 Emprunts et dettes assimilées (Total)					1 545 151,13									
1681 Autres emprunts (total)														
1682 Bons à moyen terme négociables (total)														
1687 Autres dettes (total)					1 545 151,13									
Emprunt-Globalisé-51841	CREDIT FONCIER DE FRANCE	25/10/2012	25/10/2012	25/01/2013	1 100 000,00	F	Taux fixe à 2.94 %	2,940	2,973	EUR	T	P	O	A-1
Emprunt-Globalisé-48042	CAISSE D'EPARGNE	11/12/2001	11/12/2001	31/12/2001	304 898,03	C	Taux fixe 1.99% à barrière 5.5% sur Libor USD 12M(Postfixé) (Marge de - 0.22%)	4,940	4,940	EUR	A	P	O	E-3
Emprunt-Globalisé-49141	CREDIT FONCIER DE FRANCE	11/12/2001	20/12/2001	31/12/2002	140 253,10	C	Taux fixe 2.69% à barrière 6% sur Libor USD 12M(Postfixé)	2,690	2,690	EUR	A	P	O	E-3
Total général					1 545 151,13									

(1) Si un emprunt donne lieu à plusieurs mobilisations, indiquer la date de la première mobilisation.

(2) Nominal : montant emprunté à l'origine.

(3) Type de taux d'intérêt : F : fixe ; V : variable simple ; C : complexe (c'est-à-dire un taux variable qui n'est pas seulement défini comme la simple addition d'un taux usuel de référence et d'une marge exprimée en point de pourcentage).

(4) Mentionner le ou les types d'index (ex : Euribor 3 mois).

(5) Indiquer le niveau de taux à l'origine du contrat.

(6) Indiquer la périodicité des remboursements A : annuelle ; M : mensuelle ; B : bimestrielle ; S : semestrielle ; T : trimestrielle ; X autre.

(7) Indiquer C pour amortissement annuel constant, P pour amortissement annuel progressif, F pour *in fine*, X pour autres à préciser.

(8) Catégorie d'emprunt à l'origine. Exemple A-1 (cf. la classification des emprunts suivant la typologie de la circulaire IOCB1015077C du 25 juin 2010 sur les produits financiers offerts aux collectivités territoriales).

IV – ANNEXES – EMPRUNTS GLOBALISES – OICE
ELEMENTS DU BILAN – ETAT DE LA DETTE - REPARTITION PAR NATURE DE DETTE

Envoyé en préfecture le 08/07/2022

Reçu en préfecture le 08/07/2022

Affiché le 08/07/2022



ID : 081-218100048-20220627-22_062-DE

A2.2 - RÉPARTITION PAR NATURE DE DETTE (hors 16449 et 166) (suite)

Nature (Pour chaque ligne, indiquer le numéro de contrat)	Emprunts et dettes au 31/12/2021											
	Couverture ? O/N (10)	Montant couvert	Catégorie d'emprunt après couverture éventuelle (11)	Capital restant dû au 31/12/2021	Durée résiduelle (en années)	Taux d'intérêt			Annuité de l'exercice			ICNE de l'exercice
						Type de taux (12)	Index (13)	Niveau de taux d'intérêt au 31/12/2021 (14)	Capital	Charges d'intérêt (15)	Intérêts perçus (le cas échéant) (16)	
163 Emprunts obligataires (Total)												
164 Emprunts auprès des établissements financiers (Total)												
1641 Emprunts en euros (total)												
1643 Emprunts en devises (total)												
16441 Emprunts assortis d'une option de tirage sur ligne de trésorerie (total) (9)												
165 Dépôts et cautionnements reçus (Total)												
167 Emprunts et dettes assortis de conditions particulières (Total)												
1671 Avances consolidées du Trésor (total)												
1672 Emprunts sur comptes spéciaux (total)												
1675 Dettes pour M.E.T.P et PPP (total)												
1676 Dettes envers locataires-acquéreurs (total)												
1678 Autres emprunts et dettes (total)												
168 Emprunts et dettes assimilées (Total)				317 634,35					63 735,27	10 976,88		
1681 Autres emprunts (total)												
1682 Bons à moyen terme négociables (total)												
1687 Autres dettes (total)				317 634,35					63 735,27	10 976,88		
Emprunt-Globalisé-51841	N		A-1	242 721,68	5,82	F	Taux fixe à 2.94 %	2,933	36 465,99	7 808,54		
Emprunt-Globalisé-48042	N		E-3	74 912,67	4	C	Taux fixe 3.09% si Spread CMS EUR 10A(Postfixé)-CMS EUR 2A(Postfixé) >= 0% sinon (6.5% - 5 x spread)	3,081	17 346,13	2 850,80		
Emprunt-Globalisé-49141	N		E-3	0,00	0	C	Taux fixe 3.2% si Spread CMS EUR 10A(Postfixé)-CMS EUR 2A(Postfixé) >= 0% sinon (6.5% - 5 x spread)	3,191	9 923,15	317,54		
Total général		0,00		317 634,35					63 735,27	10 976,88	0,00	0,00

(9) S'agissant des emprunts assortis d'une ligne de trésorerie, il faut faire ressortir le remboursement du capital de la dette prévue pour l'exercice correspondant au véritable endettement.

(10) Si l'emprunt est soumis à couverture, il convient de compléter le tableau « détail des opérations de couverture ».

(11) Catégorie d'emprunt. Exemple A-1 (cf. la classification des emprunts suivant la typologie de la circulaire IOCB1015077C du 25 juin 2010 sur les produits financiers offerts aux collectivités territoriales).

En cas de couverture partielle, indiquer plusieurs catégories d'emprunt (exemple : A-1 ; C-3).

(12) Type de taux d'intérêt : F : fixe ; V : variable simple ; C : complexe (c'est-à-dire un taux variable qui n'est pas seulement défini comme la simple addition d'un taux usuel de référence et d'une marge exprimée en point de pourcentage).

(13) Mentionner l'index en cours au 31/12/2021 après opérations de couverture.

(14) Taux après opérations de couverture éventuelles. Pour les emprunts à taux variable, indiquer le niveau moyen du taux constaté sur l'année.

(15) Il s'agit des intérêts dus au titre du contrat initial et comptabilisés à l'article 66111 « Intérêts réglés à l'échéance » (intérêts décaissés) et intérêts éventuels dus au titre du contrat d'échange éventuel et comptabilisés à l'article 668.

(16) Indiquer les intérêts éventuellement reçus au titre du contrat d'échange éventuel et comptabilisés au 768.

IV – ANNEXES – EMPRUNTS GLOBALISES – OICE

ELEMENTS DU BILAN – ETAT DE LA DETTE - REPARTITION DES EMPRUNTS PAR STRUCTURE DE TAUX

A2.3 - REPARTITION DES EMPRUNTS PAR STRUCTURE DE TAUX (HORS A1)

Emprunts ventilés par structure de taux selon le risque le plus élevé (Pour chaque ligne, indiquer le numéro de contrat) (1)	Organisme prêteur ou chef de file	Nominal (2)	Capital restant dû au 31/12/2021 (3)	Type d'indices (4)	Durée du contrat	Dates des périodes bonifiées	Taux minimal (5)	Taux maximal (6)	Coût de sortie (7)	Taux maximal après couverture éventuelle (8)	Niveau de taux d'intérêt au 31/12/2021 (9)	Intérêts payés au cours de l'exercice (10)	Intérêts perçus au cours de l'exercice (le cas échéant) (11)	% par type de taux selon le capital restant dû
Echange de taux, taux variable simple plafonné (cap) ou encadré (tunnel) (A)														
TOTAL (A)														
Barrière simple (B)														
TOTAL (B)														
Option d'échange (C)														
TOTAL (C)														
Multiplieur jusqu'à 3 ou multiplieur jusqu'à 5 capé (D)														
TOTAL (D)														
Multiplieur jusqu'à 5 (E)														
Emprunt-Globalisé-48042	CAISSE D'EPARGNE	304 898,03	74 912,67	3	24		Taux fixe 1.99% à barrière 5.5% sur Libor USD 12M(Postfixé) (Marge de -0.22%)	Taux fixe 1.99% à barrière 5.5% sur Libor USD 12M(Postfixé) (Marge de -0.22%)		Taux fixe 3.09% si Spread CMS EUR 10A(Postfixé)-CMS EUR 2A(Postfixé) >= 0% sinon (6.5% - 5 x spread)	3,09	2 850,80		23,58
Emprunt-Globalisé-49141	CREDIT FONCIER DE FRANCE	140 253,10	0,00	3	20		Taux fixe 2.69% à barrière 6% sur Libor USD 12M(Postfixé)	Taux fixe 3.2% si Spread CMS EUR 10A(Postfixé)-CMS EUR 2A(Postfixé) >= 0% sinon (6.5% - 5 x spread)			3,21	317,54		0,00
TOTAL (E)		445 151,13	74 912,67									3 168,34		23,58
Autres types de structures (F)														
TOTAL (F)														
TOTAL GENERAL		445 151,13	74 912,67									3 168,34		23,58

(1) Répartir les emprunts selon le type de structure taux (de A à F selon la classification de la charte de bonne conduite) en fonction du risque le plus élevé à courir sur toute la durée de vie du contrat de prêt et après opérations de couverture éventuelles.

(2) Nominal : montant emprunté à l'origine. En cas de couverture partielle d'un emprunt, indiquer séparément sur deux lignes la part du nominal couvert et la part non couverte.

(3) En cas de couverture partielle d'un emprunt, indiquer séparément sur deux lignes la part du capital restant dû couvert et la part non couverte.

(4) Indiquer la classification de l'indice sous-jacent suivant la typologie de la circulaire du 25 juin 2010 sur les produits financiers (de 1 à 6).

1 : Indice zone euro / 2 : Indices inflation française ou zone euro ou écart entre ces indices / 3 : Ecart indice zone euro / 4 : Indices hors zone euro ou écart d'indices dont l'un est hors zone euro / 5 : écarts d'indices hors zone euro / 6 : autres indices.

(5) Taux hors opération de couverture. Indiquer le montant, l'index ou la formule correspondant au taux minimal du contrat de prêt sur toute la durée du contrat.

(6) Taux hors opération de couverture. Indiquer le montant, l'index ou la formule correspondant au taux maximal du contrat de prêt sur toute la durée du contrat.

(7) Coût de sortie : Indiquer le montant de l'indemnité contractuelle de remboursement définitif de l'emprunt au 31/12/2021.

(8) Montant, index ou formule.

(9) Indiquer le niveau moyen du taux constaté sur l'année.

(10) Indiquer les intérêts dus au titre de contrat initial et comptabilisés à l'article 66111 et des intérêts éventuels dus au titre du contrat d'échange et comptabilisés à l'article 668.

(11) Indiquer les intérêts reçus au titre du contrat d'échange et comptabilisés au 778.

IV - ANNEXES

IV

ELEMENTS DU BILAN – ETAT DE LA DETTE – TYPOLOGIE DE
LA REPARTITION DE L'ENCOURS

A2.4

A2.4 - TYPOLOGIE DE LA REPARTITION DE L'ENCOURS (1)

Indices sous-jacents		(1) Indices zone euros	(2) Indices inflation française ou zone euro ou écart entre ces indices	(3) Ecart d'indices zone euro	(4) Indices hors zone euro et écarts d'indices dont l'un est un indice hors zone euro	(5) Ecart d'indices hors zone euro	(6) Autres indices
Structure							
(A) Taux fixe simple. Taux variable simple. Echange de taux fixe contre taux variable ou inversement. Echange de taux structuré contre taux variable ou taux fixe (sens unique). Taux variable simple plafonné (cap) ou encadré (tunnel)	Nombre de produits	1					
	% de l'encours	76,42 %					
	Montant en euros	242 722 €					
(B) Barrière simple. Pas d'effet de levier	Nombre de produits						
	% de l'encours						
	Montant en euros						
(C) Option d'échange (swaption)	Nombre de produits						
	% de l'encours						
	Montant en euros						
(D) Multiplicateur jusqu'à 3; multiplicateur jusqu'à 5 capé	Nombre de produits						
	% de l'encours						
	Montant en euros						
(E) Multiplicateur jusqu'à 5	Nombre de produits			1			
	% de l'encours			23,58 %			
	Montant en euros			74 913 €			
(F) Autres types de structures	Nombre de produits						
	% de l'encours						
	Montant en euros						

(1) Cette annexe retrace le stock de dette au 31/12/N après opérations de couverture éventuelles.

Envoyé en préfecture le 08/07/2022

Reçu en préfecture le 08/07/2022

Affiché le 08/07/2022



ID : 081-218100048-20220627-22_062-DE

ETAT DES IMMOBILISATIONS

RÉCAPITULATIF ÉTAT ACTIF IMMOBILISÉ AU 31/12/2021 – BUDGET OICE

Sens	Nature d'acquisition	Montant acquisition	Montant amortissement antérieur	Montant amortissement exercice	Montant VNC au 01/01	Montant VNC au 31/12
DÉPENSES	2131	10 498 511,37	5 466 973,01	644 050,35	5 031 538,36	4 387 488,01
	Total	10 498 511,37	5 466 973,01	644 050,35	5 031 538,36	4 387 488,01
RECETTES	1311	106 714,31	0,00	106 714,31	0,00	0,00
	1312	159 571,73	5 149,13	140 277,21	19 294,52	14 145,39
	1318	1 783 381,70	102 698,45	997 995,15	785 386,55	682 688,10
	Total	2 049 667,74	107 847,58	1 244 986,67	804 681,07	696 833,49

Envoyé en préfecture le 08/07/2022

Reçu en préfecture le 08/07/2022

Affiché le 08/07/2022



ID : 081-218100048-20220627-22_062-DE

Critères de sélection :

Tous les services
Tous les types d'immobilisation
Toutes les natures
Tous les numéros d'immobilisation
Toutes les classes d'immobilisation
Toutes les familles d'immobilisation
Toutes les localisations
Pas de critère sur les dates d'acquisition

Cessions partielles déduites de la valeur d'acquisition.

Valeur des cessions selon le prix de cession +/- valeur.

Exercice : 2021 Budget: O.I.C.E. Nature : 2131 BATIMENTS

Nature	Numéro inventaire	Désignation du bien	Valeur d'acquisition	Date d'acquisition	Quantité	Date de mise en service	Date de début d'amortissement	Durée amortissement	Ces. part. déduites	Ces. part/tot. de l'exercice	Amortissement de l'exercice	Amortissements antérieurs	VNC au 01/01/2021	VNC au 31/12/2021
2131	100147	MOE CINEMA CORDELIERS TRAVAUX 2013 - E128	2 813 001.72	22-03-2013	0		01-01-2019	11			189 411.86	1 277 904.38	1 535 097.34	1 345 685.48
2131	101563	MOE CINEMA CORDELIERS TRAVAUX 2014 - E128	297 307.75	31-07-2014	0		01-01-2019	11			20 019.05	135 062.44	162 245.31	142 226.26
2131	102463	TRAVAUX 2015 - COSTES / AIR GAMMA - E124	6 753.98	24-08-2015	0		01-01-2019	7	6 753.98		352.74	5 432.22	1 321.76	969.02
2131	10298-2002	TRAVAUX 2002 - AR JARLARD - E120 (OICE-10298)	8 340.35	06-03-2002	0	06-03-2002	01-01-2019	1			0.00	8 340.35	0.00	0.00
2131	10305-2003	TRAVAUX 2003 - AR JARLARD - E120 (OICE-10305)	15 189.40	10-01-2003	0	20-05-2003	01-01-2019	1			0.00	15 189.40	0.00	0.00
2131	BH-10284-1997	ACQUISITION BATIMENT 1997 - AR JARLARD - E120 (OICE-10284)	64 098.10	31-12-1997	0	31-12-1997	01-01-2019	1			0.00	64 098.10	0.00	0.00
2131	BH-10300-2002	TRAVAUX 2002 - COSTES / AIR GAMMA - E124 (OICE-10300)	2 589.23	07-02-2002	0	07-02-2002	01-01-2019	7			135.23	2 082.52	506.71	371.48
2131	BH-10309-2011	MOE CINEMA CORDELIERS TRAVAUX 2011 - E128 (OICE-10309)	2 690 424.26	31-12-2011	0		01-01-2019	11			181 158.17	1 222 219.29	1 468 204.97	1 287 046.80
2131	BH-10313-2012	MOE CINEMA CORDELIERS TRAVAUX 2012 - E128 (OICE-10313)	3 122 783.68	29-05-2012	0		01-01-2019	11			210 270.85	1 418 633.67	1 704 150.01	1 493 879.16
2131	BH13-10210-2001	TRAVAUX 2001 - AR JARLARD - E120 (OICE-10210)	15 551.90	10-05-2001	0		01-01-2019	1			0.00	15 551.90	0.00	0.00
2131	BH15-10213-2001	TRAVAUX 2001 - COSTES / AIR GAMMA - E124 (OICE-10213)	14 083.81	19-01-2001	0		01-01-2019	7	369.62		735.55	11 327.60	2 756.21	2 020.66
2131	BH15-8365-1999	TRAVAUX 1999 - COSTES - E124 (OICE-8365)	163 373.28	31-12-1999	0	31-12-1999	01-01-2019	7			8 532.42	131 401.06	31 972.22	23 439.80
2131	BH15-8367-1998	TRAVAUX 1998 - AR JARLARD - E120 (OICE-8367)	68 478.16	31-12-1998	0	31-12-1998	01-01-2019	1			0.00	68 478.16	0.00	0.00
2131	BH15-8368-1998	TRAVAUX 1998 - AR JARLARD - E120 (OICE-8368)	16 021.66	31-12-1998	0	31-12-1998	01-01-2019	1			0.00	16 021.66	0.00	0.00
2131	BH15-8381-1996	TRAVAUX 1996 - AR JARLARD - E120 (OICE-8381)	9 029.40	31-12-1996	0	31-12-1996	01-01-2019	1			0.00	9 029.40	0.00	0.00
2131	BH15-8382-1997	TRAVAUX 1997 - AR JARLARD - E120 (OICE-8382)	500 723.00	31-12-1997	0	31-12-1997	01-01-2019	1			0.00	500 723.00	0.00	0.00
2131	BH15-8385-1999	TRAVAUX 1999 - AR JARLARD - E120 (OICE-8385)	50 580.01	31-12-1999	0	31-12-1999	01-01-2019	1	17 551.25		0.00	50 580.01	0.00	0.00
2131	BH15-8388-2000	TRAVAUX 2000 - AR JARLARD - E120 (OICE-8388)	0.00	31-12-2000	0	31-12-2000	01-01-2019	0	12 262.31		0.00	0.00	0.00	0.00
2131	BH15-8392-2000	TRAVAUX 2000 - COSTES / AIR GAMMA - E124 (OICE-8392)	378 125.72	31-12-2000	0	31-12-2000	01-01-2019	7			19 748.20	304 126.35	73 999.37	54 251.17
2131	T11-9395-2000	ACQUISITION TERRAIN - COSTES - E124 (OICE-9395)	262 055.96	11-01-2000	0	11-01-2000	01-01-2019	7			13 686.28	210 771.50	51 284.46	37 598.18
Total			10 498 511.37						36 937.16		644 050.35	5 466 973.01	5 031 538.36	4 387 488.01
TOTAL GENERAL			10 498 511.37						36 937.16		644 050.35	5 466 973.01	5 031 538.36	4 387 488.01

Envoyé en préfecture le 08/07/2022

Reçu en préfecture le 08/07/2022

Affiché le 08/07/2022



ID : 081-218100048-20220627-22_062-DE

Critères de sélection :

Recettes immobilisées

Tous les services

Tous les types d'immobilisation

Toutes les natures

Tous les numéros d'immobilisation

Toutes les classes d'immobilisation

Toutes les familles d'immobilisation

Toutes les localisations

Pas de critère sur les dates d'acquisition

Cessions partielles déduites de la valeur d'acquisition.

Valeur des cessions selon le prix de cession +/- valeur.

Exercice : 2021 Budget: O.I.C.E. Nature : 1311 ETAT ET ETABLISSEMENTS NATIONAUX

Nature	Numéro inventaire	Désignation du bien	Valeur d'acquisition	Date d'acquisition	Quantité	Date de mise en service	Date de début d'amortissement	Durée amortissement	Ces. part. déduites	Ces. part/tot. de l'exercice	Amortissement de l'exercice	Amortissements antérieurs	VNC au 01/01/2021	VNC au 31/12/2021
1311	234	SUBV. FNADT JARLARD E120 (SUB-OICE-234)	106 714.31	01-01-1993	0	01-01-1993	01-01-2019	1			0.00	106 714.31	0.00	0.00
Total			106 714.31								0.00	106 714.31	0.00	0.00



Nature	Numéro inventaire	Désignation du bien	Valeur d'acquisition	Date d'acquisition	Quantité	Date de mise en service	Date de début d'amortissement	Durée amortissement	Ces. part. déduites	Ces. part/total de l'exercice	de l'exercice	antérieurs	au 01/01/2021	au 31/12/2021
1312	216	SUBV. REGION SOLDE OPERATION E124 COSTES (SUB-OICE-216)	39 319.94	01-01-2002	0	01-01-2002	01-01-2019	7			2 053.55	31 625.01	7 694.93	5 641.38
1312	218	SUBV. REGION OPERATION E124 COSTES (SUB-OICE-218)	59 272.18	01-01-2001	0	01-01-2001	01-01-2019	7			3 095.58	47 672.59	11 599.59	8 504.01
1312	222	SUBV. REGION OPERATION E120 ATELIERS RELAIS JARLAR (SUB-OICE-222)	60 979.61	01-01-2001	0	01-01-2001	01-01-2019	1			0.00	60 979.61	0.00	0.00
Total			159 571.73								5 149.13	140 277.21	19 294.52	14 145.39

Nature	Numéro inventaire	Désignation du bien	Valeur d'acquisition	Date d'acquisition	Quantité	Date de mise en service	Date de début d'amortissement	Durée amortissement	Ces. part. déduites	Ces. part/tot de l'exercice	de l'exercice	antérieurs	au 01/01/2021	au 31/12/2021
1318	106414	SUBV CINEMOVIDA OPERATION E128	1 365 222.19	24-06-2013	0		01-01-2019	11			91 926.45	620 199.91	745 022.28	653 095.83
1318	214	SUBV. FEDER ATELIER E124 COSTES (SUB-OICE-214)	108 688.00	01-01-2004	0	01-01-2004	01-01-2019	7			5 676.40	87 417.71	21 270.29	15 593.89
1318	217	SUBV. FIBM OPERATION E124 COSTES (SUB-OICE-217)	97 567.37	01-01-2002	0	01-01-2002	01-01-2019	7			5 095.60	78 473.39	19 093.98	13 998.38
1318	225	SUBV. FIBM OPERATION E120 ATELIERS RELAIS JARLARD (SUB-OICE-225)	42 380.83	01-01-2000	0	01-01-2000	01-01-2019	1			0.00	42 380.83	0.00	0.00
1318	230	SUBV. FIBM JARLARD E120 (SUB-OICE-230)	105 952.07	01-01-1998	0	01-01-1998	01-01-2019	1			0.00	105 952.07	0.00	0.00
1318	233	SUBV. FIBM JARLARD E120 (SUB-OICE-233)	63 571.24	01-01-1997	0	01-01-1997	01-01-2019	1			0.00	63 571.24	0.00	0.00
Total			1 783 381.70								102 698.45	997 995.15	785 386.55	682 688.10
TOTAL GENERAL			2 049 667.74								107 847.58	1 244 986.67	804 681.07	696 833.49

Envoyé en préfecture le 08/07/2022

Reçu en préfecture le 08/07/2022

Affiché le 08/07/2022



ID : 081-218100048-20220627-22_062-DE

ARRÊTÉ – SIGNATURES – OICE

Nombre de membres en exercice	43
Nombre de membres présents	34
Nombre de membres excusés	6
Nombre de membres absents	1
VOTES : Pour	31
Contre	0
Abstentions	9

Date de convocation : 21 juin 2022

Le présent Compte Administratif de l'année 2021 a été voté par les membres du Conseil Municipal de la ville d'Albi réunis en session ordinaire conformément à la loi, le 27 juin 2022.

Présenté par le Maire,
A ALBI, le 27 juin 2022
Le Maire,




Stéphanie GUIRAUD-CHAUMEIL.

Certifié exécutoire par le Maire, compte tenu de la transmission
en Préfecture du Tarn, le et de la publication le

Envoyé en préfecture le 08/07/2022

Reçu en préfecture le 08/07/2022

Affiché le 08/07/2022



ID : 081-218100048-20220627-22_062-DE

REPUBLIQUE FRANCAISE

...

VILLE D'ALBI

POSTE COMPTABLE DE ALBI VILLE ET PERIPHERIE

SERVICE PUBLIC LOCAL
COMMUNE
dont la population est de 3500 habitants et plus

M4

COMPTE ADMINISTRATIF

PARC EXPOSITION

ANNEE 2021

Envoyé en préfecture le 08/07/2022

Reçu en préfecture le 08/07/2022

Affiché le 08/07/2022



ID : 081-218100048-20220627-22_062-DE

SOMMAIRE

Pages	
	I - Informations générales - Modalités de vote du budget II- Présentation générale du compte administratif A1- Vue d'ensemble - Exécution du budget et détail des restes à réaliser A2- Vue d'ensemble - Section d'exploitation - Chapitres A3- Vue d'ensemble - Section d'investissement - Chapitres B1- Balance générale du budget - Dépenses B2- Balance générale du budget - Recettes III - Vote du compte administratif A1- Section d'exploitation - Détail des dépenses A2- Section d'exploitation - Détail des recettes B1- Section d'investissement - Détail des dépenses B2- Section d'investissement - Détail des recettes B3- Opérations d'équipement pour vote - Détail des chapitres et articles B3- Opérations d'équipement pour info - Détail des chapitres et articles

IV - ANNEXES		
	A - Eléments du bilan	
	A1- Etat de la dette 1.1- Détail des crédits de trésorerie 1.2- Répartition par nature de dette 1.3- Répartition des emprunts par structure de taux 1.4- Typologie de la répartition de l'encours 1.5- Détail des opérations de couverture 1.6- Autres dettes A2- Méthodes utilisées pour les amortissements A3.1- Etat des provisions et des dépréciations A3.2- Etalement des provisions A4.1- Equilibre des opérations financières - Dépenses A4.2- Equilibre des opérations financières - Recettes A5.1- Etats vent. dépenses, recettes services eau et assainissement A5.2- Etats vent. dép. rec. serv. assainiss. collectif, non collec. A6- Etat des charges transférées A7- Détail des opérations pour le compte de tiers A8.1- Variation du patrimoine R2313-3 - Entrées A8.2- Variation du patrimoine R2313-3 - Sorties A8.3- Opérations liées aux cessions A9.1- Variation du patrimoine L300-5 - Entrées A9.2- Variation du patrimoine L300-5 - Sorties A10- Etat des travaux en régie	
	B - Engagements hors bilan	
	B1.1- Etat des emprunts garantis par la régie B1.2- Calcul du ratio d'endettement B1.3- Subventions versées dans le cadre du vote du budget B1.4- Etat des contrats de crédit - bail B1.5- Etat des contrats de partenariat public - privé B1.6- Etat des autres engagements donnés B1.7- Etat des engagements reçus B2.1- Etat des autorisations de programme, crédits de paiement B2.2- Etat des autorisations d'engagement, crédits de paiement	
	C - Autres éléments d'information	
	C1.1- Etat du personnel C1.2- Etat du personnel de la collec. ou de l'étab. de rattach. C2- Liste des organismes avec engagements financiers pris C3- Liste des services individualisés dans un budget annexe C4- Présentation agrégée budget principal et budgets annexes	
	D - Arrêté et signatures	
	D - Arrêté et signatures	

Envoyé en préfecture le 08/07/2022

Reçu en préfecture le 08/07/2022

Affiché le 08/07/2022



ID : 081-218100048-20220627-22_062-DE

I - INFORMATIONS GENERALES

I - INFORMATIONS GENERALES

MODALITES DE VOTE DU BUDGET

I - L'Assemblée délibérante a voté le présent budget par nature :

- au niveau du chapitre pour la section d'exploitation (1).
- au niveau du chapitre pour la section d'investissement (1).
- sans les chapitres "opérations d'équipement" de l'état III-B-3 (2)

La liste des articles spécialisés sur lesquels l'ordonnateur ne peut procéder à des virements d'article à article est la suivante :

.....
II - En l'absence de mention au paragraphe I ci - dessus, le budget est réputé voté par chapitre et, en section d'investissement, sans chapitre de dépense "opération d'équipement".

III - Les provisions sont (2) :

- semi - budgétaires (pas d'inscription en recettes de la section d'investissement)

(1) A compléter par "du chapitre" ou "de l'article".

(2) Rayer la mention inutile

Envoyé en préfecture le 08/07/2022

Reçu en préfecture le 08/07/2022

Affiché le 08/07/2022



ID : 081-218100048-20220627-22_062-DE

II - PRESENTATION GENERALE DU BUDGET

A – VUE D'ENSEMBLE

II - PRESENTATION GENERALE DU COMPTE ADMINISTRATIF

VUE D'ENSEMBLE

A1

EXECUTION DU BUDGET

		DEPENSES	RECETTES	SOLDE D'EXECUTION
REALISATIONS DE L'EXERCICE (mandats et titres)	Section d'exploitation	a 146 996.47	g 150 662.74	3 666.27
	Section d'investissement	b 164 155.17	h 137 598.57	-26 556.60

+ +

REPORTS DE L'EXERCICE N-1	Report en section d'exploitation (002)	c (si déficit)	i (si excédent)	43.55
	Report en section d'investissement (001)	d (si déficit)	j (si excédent)	46 353.38

= =

		DEPENSES	RECETTES	SOLDE D'EXECUTION
TOTAL (réalisations + reports)		=a+b+c+d 311 151.64	=g+h+i+j 334 658.24	23 506.60

RESTES A REALISER A REPORTER EN N+1	Section d'exploitation	e	k
	Section d'investissement	f	l
	TOTAL des restes à réaliser à reporter en N+1	=e+f	=k+l

		DEPENSES	RECETTES	SOLDE D'EXECUTION
RESULTAT CUMULE	Section d'exploitation	=a+c+e 146 996.47	=g+i+k 150 706.29	3 709.82
	Section d'investissement	=b+d+f 164 155.17	=h+j+l 183 951.95	19 796.78
	TOTAL CUMULE	=a+b+c+d+e+f 311 151.64	=g+h+i+j+k+l 334 658.24	23 506.60

DETAIL DES RESTES A REALISER

Chap/Art.	Libellé	Dépenses engagées non mandatées	Titres restant à émettre
-----------	---------	------------------------------------	-----------------------------

II - PRESENTATION GENERALE DU COMPTE ADMINISTRATIF

II

SECTION D'EXPLOITATION - CHAPITRES

A2

DEPENSES D'EXPLOITATION

Chap.	Libellé	Crédits ouverts (BP+DM+RAR N-1)	Mandats émis	Charges rattachées	Restes à réaliser	Crédits annulés
011 65	CHARGES A CARACTERES GENERAL AUTRES CHARGES DE GESTION COURANTE	16 700.00	8 395.42			8 304.58
Total des dépenses de gestion courante		16 700.00	8 395.42			8 304.58
66 67	CHARGES FINANCIERES CHARGES EXCEPTIONNELLES	1 130.00	1 012.55			117.45
Total des dépenses réelles d'exploitation		17 830.00	9 407.97			8 422.03
023 042	VIREMENT A LA SECTION D'INVESTISSEMENT OPERATIONS D'ORDRE DE TRANSFERT ENTRE SECTION	21 743.55 138 400.00				
			137 588.50			811.50
Total des dépenses d'ordre d'exploitation		160 143.55	137 588.50			22 555.05
TOTAL		177 973.55	146 996.47			30 977.08
Pour information D 002 Déficit d'exploitation reporté de N-1						

RECETTES D'EXPLOITATION

Chap.	Libellé	Crédits ouverts (BP+DM+RAR N-1)	Titres émis	Produits rattachés	Restes à réaliser	Crédits annulés
70	VENTES DE PRODUITS FABRIQUES,SERVICES,MARCHANDISES	77 400.00	64 243.84			13 156.16
Total des recettes de gestion courante		77 400.00	64 243.84			13 156.16
77	PRODUITS EXCEPTIONNELS	90 430.00	76 430.00			14 000.00
Total des recettes réelles d'exploitation		167 830.00	140 673.84			27 156.16
042	OPERATIONS D'ORDRE DE TRANSFERT ENTRE SECTION	10 100.00	9 988.90			111.10
Total des recettes d'ordre d'exploitation		10 100.00	9 988.90			111.10
TOTAL		177 930.00	150 662.74			27 267.26
Pour information R 002 Excédent d'exploitation reporté de N-1		43.55				

II - PRESENTATION GENERALE DU COMPTE ADMINISTRATIF

II

SECTION D'INVESTISSEMENT - CHAPITRES

A3

DEPENSES D'INVESTISSEMENT

Chap.	Libellé	Crédits ouverts (BP+DM+RAR N-1)	Mandats émis	Restes à réaliser	Crédits annulés
21	IMMOBILISATIONS CORPORELLES	21 396.93			21 396.93
23	IMMOBILISATIONS EN COURS	25 000.00	4 166.27		20 833.73
	Total des opérations d'équipement				
Total des dépenses d'équipement		46 396.93	4 166.27		42 230.66
16	EMPRUNTS ET DETTES ASSIMILEES	150 000.00	150 000.00		
Total des dépenses financières		150 000.00	150 000.00		
4581	Total des opérations pour compte de tiers				
Total des dépenses réelles d'investissement		196 396.93	154 166.27		42 230.66
040	OPERATIONS D'ORDRE DE TRANSFERT ENTRE SECTION	10 100.00	9 988.90		111.10
041	OPERATIONS PATRIMONIALES				
Total des dépenses d'ordre d'investissement		10 100.00	9 988.90		111.10
TOTAL		206 496.93	164 155.17		42 341.76
Pour information					
D 001 Solde d'exécution négatif reporté de N-1					

RECETTES D'INVESTISSEMENT

Chap.	Libellé	Crédits ouverts (BP+DM+RAR N-1)	Titres émis	Restes à réaliser	Crédits annulés
16	EMPRUNTS ET DETTES ASSIMILEES (hors 165)				
21	IMMOBILISATIONS CORPORELLES		10.07		-10.07
Total des recettes d'équipement			10.07		-10.07
Total des recettes financières					
4582	Total des opérations pour compte de tiers				
Total des recettes réelles d'investissement			10.07		-10.07
021	Virement de la section d'exploitation	21 743.55			
040	OPERATIONS D'ORDRE DE TRANSFERT ENTRE SECTION	138 400.00	137 588.50		811.50
041	OPERATIONS PATRIMONIALES				
Total des recettes d'ordre d'investissement		160 143.55	137 588.50		22 555.05
TOTAL		160 143.55	137 598.57		22 544.98
Pour information					
R 001 Solde d'exécution positif reporté de N-1		46 353.38			

Envoyé en préfecture le 08/07/2022

Reçu en préfecture le 08/07/2022

Affiché le 08/07/2022



ID : 081-218100048-20220627-22_062-DE

Envoyé en préfecture le 08/07/2022

Reçu en préfecture le 08/07/2022

Affiché le 08/07/2022

The logo for SLO (Société de Liquidation d'Objets) is displayed in a stylized, italicized blue font.

ID : 081-218100048-20220627-22_062-DE

B – BALANCE GENERALE

II - PRESENTATION GENERALE DU COMPTE ADMINISTRATIF

BALANCE GENERALE DU BUDGET

B1

1 - Mandats émis (y compris sur les restes à réaliser N-1)

	EXPLOITATION	Opérations Réelles	Opérations d'ordre	TOTAL
011	CHARGES A CARACTERES GENERAL	8 395.42		8 395.42
65	AUTRES CHARGES DE GESTION COURANTE			
66	CHARGES FINANCIERES	1 012.55		1 012.55
67	CHARGES EXCEPTIONNELLES			
68	Dotations aux amort., aux dépréciations et prov.		137 588.50	137 588.50
	Dépenses d'exploitation - Total	9 407.97	137 588.50	146 996.47

+

D 002 Déficit d'exploitation reporté de N-1

=

TOTAL DES DEPENSES D'EXPLOITATION CUMULEES

146 996.47

	INVESTISSEMENT	Opérations Réelles	Opérations d'ordre	TOTAL
13	SUBVENTIONS D'INVESTISSEMENT		9 988.90	9 988.90
16	EMPRUNTS ET DETTES ASSIMILEES	150 000.00		150 000.00
21	IMMOBILISATIONS CORPORELLES (hors opérations)			
23	IMMOBILISATIONS EN COURS (hors opérations)	4 166.27		4 166.27
	Dépenses d'investissement - Total	154 166.27	9 988.90	164 155.17

+

D 001 Solde d'exécution négatif reporté de N-1

=

TOTAL DES DEPENSES D'INVESTISSEMENT CUMULEES

164 155.17

II - PRESENTATION GENERALE DU COMPTE ADMINISTRATIF

BALANCE GENERALE DU BUDGET

B2

2 - Titres émis (y compris sur les restes à réaliser N-1)

	EXPLOITATION	Opérations Réelles	Opérations d'ordre	TOTAL
70	VENTES DE PRODUITS FABRIQUES,SERVICES,MARCHANDISES	64 243.84		64 243.84
77	PRODUITS EXCEPTIONNELS	76 430.00	9 988.90	86 418.90
	Recettes d'exploitation - Total	140 673.84	9 988.90	150 662.74
				+
R 002 Excédent d'exploitation reporté de N-1				43.55
				=
TOTAL DES RECETTES D'EXPLOITATION CUMULEES				150 706.29
	INVESTISSEMENT	Opérations Réelles	Opérations d'ordre	TOTAL
16	EMPRUNTS ET DETTES ASSIMILEES			
20	IMMOBILISATIONS INCORPORELLES			
21	IMMOBILISATIONS CORPORELLES	10.07		10.07
28	AMORTISSEMENTS DES IMMOBILISATIONS		137 588.50	137 588.50
	Recettes d'investissement - Total	10.07	137 588.50	137 598.57
				+
R 001 Solde d'exécution positif reporté de N-1				46 353.38
				+
Affectation aux comptes 106				
				=
TOTAL DES RECETTES D'INVESTISSEMENT CUMULEES				183 951.95

III – VOTE DU BUDGET

A – SECTION D'EXPLOITATION

SECTION D'EXPLOITATION

SLO

III - VOTE DU COMPTE ADMINISTRATIF	III
SECTION D'EXPLOITATION - DETAIL DES DEPENSES	A1

Chap./Art.	Libellé	Crédits ouverts (BP+DM+RAR N-1)	Mandats émis	Charges rattachées	Restes à réaliser	Crédits annulés
011	CHARGES A CARACTERES GENERAL	16 700.00	8 395.42			8 304.58
- 61 -	SERVICES EXTERIEURS	14 000.00	5 210.42			8 789.58
61521	ENTRETIEN ET REPARATIONS SUR BIENS IMMOBILIERS	7 000.00				7 000.00
6161	PRIMES D'ASSURANCES MULTIRISQUES	7 000.00	5 210.42			1 789.58
- 62 -	AUTRES SERVICES EXTERIEURS		400.00			-400.00
6288	DIVERS - AUTRES SERVICES EXTERIEURS AUTRES		400.00			-400.00
- 63 -	IMPOTS, TAXES ET VERSEMENTS ASSIMILES	2 700.00	2 785.00			-85.00
	AUTRES IMPOTS, TAXES ET VERS. ASSIMILES (ADM IMP.)					
63512	IMPOTS DIRECTS (SAUF SUR BENEFICES) TAXES FONCIERES	2 700.00	2 785.00			-85.00
65	AUTRES CHARGES DE GESTION COURANTE					
- 65 -	AUTRES CHARGES DE GESTION COURANTE					
	TOTAL DES DEPENSES DE GESTION DES SERVICES (a)=011+012+014+65	16 700.00	8 395.42			8 304.58
66	CHARGES FINANCIERES	1 130.00	1 012.55			117.45
- 66 -	CHARGES FINANCIERES	1 130.00	1 012.55			117.45
	CHARGES D'INTERETS					
66111	INTERETS DES EMPRUNTS ET DETTES	1 100.00	1 015.00			85.00
66112	INTERETS REGLES A L'ECHEANCE INTERETS - RATTACHEMENT DES ICNE	30.00	-2.45			32.45
67	CHARGES EXCEPTIONNELLES					
- 67 -	CHARGES EXCEPTIONNELLES					
	TOTAL DES DEPENSES REELLES (r)=(a)+66+67+68+69+022	17 830.00	9 407.97			8 422.03

III - VOTE DU COMPTE ADMINISTRATIF

SECTION D'EXPLOITATION - DETAIL DES DEPENSES

A1

Chap./Art.	Libellé	Crédits ouverts (BP+DM+RAR N-1)	Mandats émis	Charges rattachées	Restes à réaliser	Crédits annulés
023	VIREMENT A LA SECTION D'INVESTISSEMENT	21 743.55				21 743.55
042	OPERATIONS D'ORDRE DE TRANSFERT ENTRE SECTION	138 400.00	137 588.50			811.50
- 68 -	DOTATIONS AUX AMORTISSEMENTS ET PROVISIONS	138 400.00	137 588.50			811.50
6811	DOTAT. AMORT. ET PROV. - CHARGES D'EXPLOIT DOTAT. AMORT. IMMO INCORPELLES ET CORPELLES	138 400.00	137 588.50			811.50
TOTAL DES PRELEVEMENTS AU PROFIT DE LA SECTION D'INVESTISSEMENT		160 143.55	137 588.50			22 555.05
TOTAL DES DEPENSES D'ORDRE		160 143.55	137 588.50			22 555.05
TOTAL DES DEPENSES D'EXPLOITATION DE L'EXERCICE (=total réelles + ordres)		177 973.55	146 996.47			30 977.08

Pour information : D 002 Déficit d'exploitation	reporté de N-1
---	----------------

Détail du calcul des ICNE au compte 66112

Montant des ICNE de l'exercice	5.44
Montant des ICNE de l'exercice N-1	7.89
= Différence ICNE N - ICNE N-1	-2.45

Envoyé en préfecture le 08/07/2022

Reçu en préfecture le 08/07/2022

Affiché le 08/07/2022

ID : 081-218100048-20220627-22_062-DE

SLO

III - VOTE DU COMPTE ADMINISTRATIF

SECTION D'EXPLOITATION - DETAIL DES RECETTES

A2

Chap./Art.	Libellé	Crédits ouverts (BP+DM+RAR N-1)	Titres émis	Produits rattachés	Restes à réaliser	Crédits annulés
70	VENTES DE PRODUITS FABRIQUES,SERVICES,MARCHANDISES	77 400.00	64 243.84			13 156.16
- 70 -	VENTES PRODUITS FABRIQUES - PRESTATIONS SERVICES	77 400.00	64 243.84			13 156.16
7083	PRODUITS DES ACTIVITES ANNEXES	76 600.00	63 374.96			13 225.04
7087	LOCATIONS DIVERSES	800.00	868.88			-68.88
	REMBOURSEMENTS DE FRAIS					
TOTAL DES RECETTES DE GESTION DES SERVICES (a)=70+73+74+75+013		77 400.00	64 243.84			13 156.16
77	PRODUITS EXCEPTIONNELS	90 430.00	76 430.00			14 000.00
- 77 -	PRODUITS EXCEPTIONNELS	90 430.00	76 430.00			14 000.00
774	SUBVENTIONS EXCEPTIONNELLES	90 430.00	76 430.00			14 000.00
TOTAL DES RECETTES REELLES (r)=(a)+76+77+78		167 830.00	140 673.84			27 156.16

III - VOTE DU COMPTE ADMINISTRATIF

SECTION D'EXPLOITATION - DETAIL DES RECETTES

A2

Chap./Art.	Libellé	Crédits ouverts (BP+DM+RAR N-1)	Titres émis	Produits rattachés	Restes à réaliser	Crédits annulés
042	OPERATIONS D'ORDRE DE TRANSFERT ENTRE SECTION	10 100.00	9 988.90			111.10
- 77 - 777	PRODUITS EXCEPTIONNELS QUOTE PART SUBV. D'INVEST.TRANSFEREES RESULTAT	10 100.00 10 100.00	9 988.90 9 988.90			111.10 111.10
TOTAL DES RECETTES D'ORDRE		10 100.00	9 988.90			111.10

TOTAL DES RECETTES D'EXPLOITATION DE L'EXERCICE (=total réelles + ordres)	177 930.00	150 662.74			27 267.26
---	------------	------------	--	--	-----------

Pour information : R 002 Excédent d'exploitation	reporté de N-1	43.55
--	----------------	-------

Détail du calcul des ICNE au compte 7622

Montant des ICNE de l'exercice	
Montant des ICNE de l'exercice N-1	
= Différence ICNE N - ICNE N-1	

Envoyé en préfecture le 08/07/2022

Reçu en préfecture le 08/07/2022

Affiché le 08/07/2022

The logo for SLO (Société de Logement de l'Ontario) is located in the top right corner of the header box. It consists of the letters 'SLO' in a bold, blue, sans-serif font, with a stylized blue wave or swoosh underneath the letters.

ID : 081-218100048-20220627-22_062-DE

B – SECTION D'INVESTISSEMENT

SECTION D'INVESTISSEMENT

III - VOTE DU COMPTE ADMINISTRATIF	III
SECTION D'INVESTISSEMENT - DETAIL DES DEPENSES	B1

Chap./Art.	Libellé	Crédits Ouverts (BP+DM+RAR N-1)	Mandats émis	Restes à réaliser	Crédits annulés
21	IMMOBILISATIONS CORPORELLES	21 396.93			21 396.93
- 21 -	IMMOBILISATIONS CORPORELLES	21 396.93			21 396.93
2154	INSTALLATIONS, MATERIEL ET OUTILLAGE TECHNIQUES MATERIEL INDUSTRIEL	21 396.93			21 396.93
23	IMMOBILISATIONS EN COURS	25 000.00	4 166.27		20 833.73
- 23 -	IMMOBILISATIONS EN COURS	25 000.00	4 166.27		20 833.73
2313	IMMOBILISATIONS CORPORELLES EN COURS CONSTRUCTIONS	25 000.00	4 166.27		20 833.73
TOTAL DES DEPENSES D'EQUIPEMENT		46 396.93	4 166.27		42 230.66
16	EMPRUNTS ET DETTES ASSIMILEES	150 000.00	150 000.00		
- 16 -	EMPRUNTS ET DETTES ASSIMILEES	150 000.00	150 000.00		
1641	EMPRUNTS AUPRES DES ETABLISSEMENTS DE CREDIT EMPRUNTS EN EURO	150 000.00	150 000.00		
TOTAL DES DEPENSES FINANCIERES		150 000.00	150 000.00		
TOTAL DES DEPENSES D'OPERATIONS POUR COMPTE DE TIERS					
TOTAL DES DEPENSES REELLES		196 396.93	154 166.27		42 230.66

III - VOTE DU COMPTE ADMINISTRATIF

SECTION D'INVESTISSEMENT - DETAIL DES DEPENSES

B1

Chap./Art.	Libellé	Crédits Ouverts (BP+DM+RAR N-1)	Mandats émis	Restes à réaliser	Crédits annulés
040	OPERATIONS D'ORDRE DE TRANSFERT ENTRE SECTION	10 100.00	9 988.90		111.10
<i>Reprises sur autofinancement antérieur</i>		10 100.00	9 988.90		111.10
- 13 -	SUBVENTIONS D'INVESTISSEMENT	10 100.00	9 988.90		111.10
	SUBVENTIONS D'INVESTISSEMENT INSCRITES AU COMPTE D				
13911	SUBVENTIONS D'EQUIPEMENT				
13918	ETAT ET ETABLISSEMENTS NATIONAUX	2 800.00	2 715.51		84.49
	AUTRES	7 300.00	7 273.39		26.61
<i>Charges transférées</i>					
041	OPERATIONS PATRIMONIALES				
- 23 -	IMMOBILISATIONS EN COURS				
TOTAL DES DEPENSES D'ORDRE		10 100.00	9 988.90		111.10

TOTAL DES DEPENSES D'INVESTISSEMENT DE L'EXERCICE (=total réelles + ordres)	206 496.93	164 155.17		42 341.76
---	------------	------------	--	-----------

Pour information : D 001 Solde d'exécution négatif reporté de N-1	
---	--

III - VOTE DU COMPTE ADMINISTRATIF

SECTION D'INVESTISSEMENT - DETAIL DES RECETTES

B2

Chap./Art.	Libellé	Crédits Ouverts (BP+DM+RAR N-1)	Titres émis	Restes à réaliser	Crédits annulés
16	EMPRUNTS ET DETTES ASSIMILEES				
- 16 -	EMPRUNTS ET DETTES ASSIMILEES				
21	IMMOBILISATIONS CORPORELLES		10.07		-10.07
- 21 -	IMMOBILISATIONS CORPORELLES		10.07		-10.07
2115	TERRAINS TERRAINS BATIS		10.07		-10.07
TOTAL DES RECETTES D'EQUIPEMENT			10.07		-10.07
TOTAL DES RECETTES FINANCIERES					
TOTAL DES RECETTES D'OPERATIONS POUR COMPTE DE TIERS					
TOTAL DES RECETTES REELLES			10.07		-10.07

III - VOTE DU COMPTE ADMINISTRATIF

SECTION D'INVESTISSEMENT - DETAIL DES RECETTES

B2

Chap./Art.	Libellé	Crédits Ouverts (BP+DM+RAR N-1)	Titres émis	Restes à réaliser	Crédits annulés
021	Virement de la section d'exploitation	21 743.55			
040	OPERATIONS D'ORDRE DE TRANSFERT ENTRE SECTION	138 400.00	137 588.50		811.50
- 28 -	AMORTISSEMENTS DES IMMOBILISATIONS	138 400.00	137 588.50		811.50
	AMORTISSEMENTS DES IMMOBILISATIONS INCORPORELLES				
28031	FRAIS D'ETUDE DE RECHERCHE ET DE DEVELOPPEMENT FRAIS D'ETUDES	400.00	316.00		84.00
	AMORTISSEMENTS DES IMMOBILISATIONS CORPORELLES				
28131	CONSTRUCTIONS BATIMENTS	138 000.00	137 272.50		727.50
TOTAL DES PRELEVEMENTS PROVENANT DE LA SECTION DE FONCTIONNEMENT		160 143.55	137 588.50		22 555.05
041	OPERATIONS PATRIMONIALES				
- 20 -	IMMOBILISATIONS INCORPORELLES				
TOTAL DES RECETTES D'ORDRE		160 143.55	137 588.50		22 555.05
TOTAL DES RECETTES D'INVESTISSEMENT DE L'EXERCICE (=total réelles + ordres)		160 143.55	137 598.57		22 544.98
Pour information : R 001 Solde d'exécution positif reporté de N-1		46 353.38			

Envoyé en préfecture le 08/07/2022

Reçu en préfecture le 08/07/2022

Affiché le 08/07/2022



ID : 081-218100048-20220627-22_062-DE

IV – ANNEXES

IV - ANNEXES	IV
ELEMENTS DU BILAN EQUILIBRE DES OPERATIONS FINANCIERES - DEPENSES	A4.1

DEPENSES A COUVRIR PAR DES RESSOURCES PROPRES

Art.	Libellé	Crédits de l'exercice	Réalisations
DEPENSES TOTALES A COUVRIR PAR DES RESSOURCES PROPRES = A + B		160 100.00	159 988.90
1631	Emprunts obligataires		
1641	Emprunts en euros	150 000.00	150 000.00
1643	Emprunts en devises		
16441	Opérations afférentes à l'emprunt		
1678	Autres emprunts et dettes		
1681	Autres emprunts		
1682	Bons à moyen terme négociables		
1687	Autres dettes		
16	Emprunts et dettes assimilées (A)	150 000.00	150 000.00

Dépenses et transferts à déduire des ressources propres (B)		10 100.00	9 988.90
10	Reprise de dotations, fonds divers et réserves		
10	Reversement de dotations, fonds divers et réserves		
139	Subvention d'investissement transférée au compte de résultat	10 100.00	9 988.90
020	Dépenses imprévues		

	Op. de l'exercice I	Restes à réaliser en dépenses au 31/12	Solde d'exécution D001 de l'exercice précédent (N-1)	TOTAL II
Dépenses à couvrir par des ressources propres	159 988.90			159 988.90

IV - ANNEXES	IV
ELEMENTS DU BILAN EQUILIBRE DES OPERATIONS FINANCIERES - RECETTES	A4.2

RESSOURCES PROPRES

Art.	Libellé	Crédits de l'exercice	Réalisations
RECETTES (RESSOURCES PROPRES) = a + b		160 143.55	137 588.50
10222 10228	FCTVA Autres fonds Ressources propres externes de l'année (a)		
26 27	Participations et créances rattachées à des participations Autres immobilisations financières		
Ressources propres internes de l'année (b)		160 143.55	137 588.50
15	Provisions pour risques et charges		
169	Primes de remboursement des obligations		
26	Participations et créances rattachées à des participations		
27	Autres immobilisations financières		
28	Amortissement des immobilisations	138 400.00	137 588.50
28031	FRAIS D'ETUDES	400.00	316.00
28131	BATIMENTS	138 000.00	137 272.50
28154	MATERIEL INDUSTRIEL		
29	Provisions pour dépréciation des immobilisations		
39	Provisions pour dépréciation des stocks et encours		
481	Charges à répartir sur plusieurs exercices		
021	Virement de la section de fonctionnement	21 743.55	

	Opérations de l'exercice III	Restes à réaliser en recettes au 31/12	Solde d'exécution R001 de l'exercice précédent	Affectation R106 de l'exercice précédent	TOTAL IV
Total ressources propres disponibles	137 588.50		46 353.38		183 941.88

	Montant
Dépenses à couvrir par des ressources propres	II 159 988.90
Ressources propres disponibles	IV 183 941.88
Solde (IV - II)	V 23 952.98

Envoyé en préfecture le 08/07/2022

Reçu en préfecture le 08/07/2022

Affiché le 08/07/2022



ID : 081-218100048-20220627-22_062-DE

Envoyé en préfecture le 08/07/2022

Reçu en préfecture le 08/07/2022

Affiché le 08/07/2022



ID : 081-218100048-20220627-22_062-DE

EMPRUNTS PROPRES

IV – ANNEXES – EMPRUNTS PROPRES – PARC EXPO
ELEMENTS DU BILAN – ETAT DE LA DETTE - REPARTITION PAR NATURE DE DETTE

Envoyé en préfecture le 08/07/2022

Reçu en préfecture le 08/07/2022

Affiché le 08/07/2022

SLO
A2.2

ID : 081-218100048-20220627-22_062-DE

A2.2 - RÉPARTITION PAR NATURE DE DETTE (hors 16449 et 166)

Nature (Pour chaque ligne, indiquer le numéro de contrat)	Emprunts et dettes à l'origine du contrat													
	Organisme prêteur ou chef de file	Date de signature	Date d'émission ou date de mobilisation (1)	Date du premier remboursement	Nominal (2)	Type de taux d'intérêt (3)	Index (4)	Taux initial		Devise	Périodicité des remboursements (6)	Profil d'amortissement (7)	Possibilité de remboursement anticipé O/N	Catégorie d'emprunt (8)
								Niveau de taux (5)	Taux actuariel					
163 Emprunts obligataires (Total)														
164 Emprunts auprès des établissements financiers (Total)					630 000,00									
1641 Emprunts en euros (total)					630 000,00									
0537	CREDIT AGRICOLE	07/05/2019	14/05/2019	26/12/2019	630 000,00	F	Taux fixe à 0,35 %	0,350	0,350	EUR	A	P	O	A-1
1643 Emprunts en devises (total)														
16441 Emprunts assortis d'une option de tirage sur ligne de trésorerie (total)														
165 Dépôts et cautionnements reçus (Total)														
167 Emprunts et dettes assortis de conditions particulières (Total)														
1671 Avances consolidées du Trésor (total)														
1672 Emprunts sur comptes spéciaux (total)														
1675 Dettes pour M.E.T.P et PPP (total)														
1676 Dettes envers locataires-acquéreurs (total)														
1678 Autres emprunts et dettes (total)														
168 Emprunts et dettes assimilées (Total)														
1681 Autres emprunts (total)														
1682 Bons à moyen terme négociables (total)														
1687 Autres dettes (total)														
Total général					630 000,00									

(1) Si un emprunt donne lieu à plusieurs mobilisations, indiquer la date de la première mobilisation.

(2) Nominal : montant emprunté à l'origine.

(3) Type de taux d'intérêt : F : fixe ; V : variable simple ; C : complexe (c'est-à-dire un taux variable qui n'est pas seulement défini comme la simple addition d'un taux usuel de référence et d'une marge exprimée en point de pourcentage).

(4) Mentionner le ou les types d'index (ex : Euribor 3 mois).

(5) Indiquer le niveau de taux à l'origine du contrat.

(6) Indiquer la périodicité des remboursements A : annuelle, M : mensuelle, B : bimestrielle, S : semestrielle, T : trimestrielle, X autre.

(7) Indiquer C pour amortissement annuel constant, P pour amortissement annuel progressif, F pour *in fine*, X pour autres à préciser.

(8) Catégorie d'emprunt à l'origine. Exemple A-1 (cf. la classification des emprunts suivant la typologie de la circulaire IOCB1015077C du 25 juin 2010 sur les produits financiers offerts aux collectivités territoriales).

IV – ANNEXES – EMPRUNTS PROPRES – PARC EXPO
ELEMENTS DU BILAN – ETAT DE LA DETTE - REPARTITION PAR NATURE DE DETTE

A2.2 - RÉPARTITION PAR NATURE DE DETTE (hors 16449 et 166) (suite)

Nature (Pour chaque ligne, indiquer le numéro de contrat)	Emprunts et dettes au 31/12/2021											
	Couverture ? O/N (10)	Montant couvert	Catégorie d'emprunt après couverture éventuelle (11)	Capital restant dû au 31/12/2021	Durée résiduelle (en années)	Taux d'intérêt			Annuité de l'exercice			ICNE de l'exercice
						Type de taux (12)	Index (13)	Niveau de taux d'intérêt au 31/12/2021 (14)	Capital	Charges d'intérêt (15)	Intérêts perçus (le cas échéant) (16)	
163 Emprunts obligataires (Total)												
164 Emprunts auprès des établissements financiers (Total)				140 000,00					150 000,00	1 015,00		5,44
1641 Emprunts en euros (total)				140 000,00					150 000,00	1 015,00		5,44
0537	N		A-1	140 000,00	0,99	F	Taux fixe à 0.35 %	0,349	150 000,00	1 015,00		5,44
1643 Emprunts en devises (total)												
16441 Emprunts assortis d'une option de tirage sur ligne de trésorerie (total) (9)												
165 Dépôts et cautionnements reçus (Total)												
167 Emprunts et dettes assortis de conditions particulières (Total)												
1671 Avances consolidées du Trésor (total)												
1672 Emprunts sur comptes spéciaux (total)												
1675 Dettes pour M.E.T.P et PPP (total)												
1676 Dettes envers locataires-acquéreurs (total)												
1678 Autres emprunts et dettes (total)												
168 Emprunts et dettes assimilées (Total)												
1681 Autres emprunts (total)												
1682 Bons à moyen terme négociables (total)												
1687 Autres dettes (total)												
Total général		0,00		140 000,00					150 000,00	1 015,00	0,00	5,44

(9) S'agissant des emprunts assortis d'une ligne de trésorerie, il faut faire ressortir le remboursement du capital de la dette prévue pour l'exercice correspondant au véritable endettement.

(10) Si l'emprunt est soumis à couverture, il convient de compléter le tableau « détail des opérations de couverture ».

(11) Catégorie d'emprunt. Exemple A-1 (cf. la classification des emprunts suivant la typologie de la circulaire IOCB1015077C du 25 juin 2010 sur les produits financiers offerts aux collectivités territoriales).

En cas de couverture partielle, indiquer plusieurs catégories d'emprunt (exemple : A-1 ; C-3).

(12) Type de taux d'intérêt : F : fixe ; V : variable simple ; C : complexe (c'est-à-dire un taux variable qui n'est pas seulement défini comme la simple addition d'un taux usuel de référence et d'une marge exprimée en point de pourcentage).

(13) Mentionner l'index en cours au 31/12/2021 après opérations de couverture.

(14) Taux après opérations de couverture éventuelles. Pour les emprunts à taux variable, indiquer le niveau moyen du taux constaté sur l'année.

(15) Il s'agit des intérêts dus au titre du contrat initial et comptabilisés à l'article 66111 « Intérêts réglés à l'échéance » (intérêts décaissés) et intérêts éventuels dus au titre du contrat d'échange éventuel et comptabilisés à l'article 668.

(16) Indiquer les intérêts éventuellement reçus au titre du contrat d'échange éventuel et comptabilisés au 768.

IV – ANNEXES	IV
ELEMENTS DU BILAN – ETAT DE LA DETTE – TYPOLOGIE DE LA REPARTITION DE L'ENCOURS	A2.4

A2.4 - TYPOLOGIE DE LA REPARTITION DE L'ENCOURS (1)

	Indices sous-jacents	(1) Indices zone euros	(2) Indices inflation française ou zone euro ou écart entre ces indices	(3) Ecart d'indices zone euro	(4) Indices hors zone euro et écarts d'indices dont l'un est un indice hors zone euro	(5) Ecart d'indices hors zone euro	(6) Autres indices
Structure							
(A) Taux fixe simple. Taux variable simple. Echange de taux fixe contre taux variable ou inversement. Echange de taux structuré contre taux variable ou taux fixe (sens unique). Taux variable simple plafonné (cap) ou encadré (tunnel)	Nombre de produits	1					
	% de l'encours	100,00 %					
	Montant en euros	140 000 €					
(B) Barrière simple. Pas d'effet de levier	Nombre de produits						
	% de l'encours						
	Montant en euros						
(C) Option d'échange (swaption)	Nombre de produits						
	% de l'encours						
	Montant en euros						
(D) Multiplicateur jusqu'à 3; multiplicateur jusqu'à 5 capé	Nombre de produits						
	% de l'encours						
	Montant en euros						
(E) Multiplicateur jusqu'à 5	Nombre de produits						
	% de l'encours						
	Montant en euros						
(F) Autres types de structures	Nombre de produits						
	% de l'encours						
	Montant en euros						

(1) Cette annexe retrace le stock de dette au 31/12/N après opérations de couverture éventuelles.

DETTE DIRECTE PARC EXPO

ÉTAT DE LA DETTE AVEC DÉTAIL DES I.C.N.E.

MÉTHODE DE LA CONTREPASSATION

N° EMPRUNT	DATE D'ÉCHÉANCE	ICNE 66112		
		EXERCICE N-1 2020	EXERCICE N 2021	TOTAL
537	26/12/2021	7,89	5,44	-2,45
1641, EMPRUNTS EUROS		7,89	5,44	-2,45

Envoyé en préfecture le 08/07/2022

Reçu en préfecture le 08/07/2022

Affiché le 08/07/2022



ID : 081-218100048-20220627-22_062-DE

ETAT DES IMMOBILISATIONS

RÉCAPITULATIF ÉTAT ACTIF IMMOBILISÉ AU 31/12/2021 – BUDGET PARC EXPO

Sens	Nature d'acquisition	Montant acquisition	Montant amortissement antérieur	Montant amortissement exercice	Montant VNC au 01/01	Montant VNC au 31/12
DÉPENSES	2031	10 000,00	3 980,00	316,00	6 020,00	5 704,00
	2115	657 630,94	0,00	0,00	657 630,94	657 620,87
	2131	5 421 988,40	4 907 876,48	137 272,50	514 111,92	376 839,42
	2154	32 903,78	32 903,78	0,00	0,00	0,00
	2157	43 212,28	43 212,28	0,00	0,00	0,00
	2313	7 929,23	0,00	0,00	3 762,96	7 929,23
	Total	6 173 664,63	4 987 972,54	137 588,50	1 181 525,82	1 048 093,52
RECETTES	1311	686 020,58	683 305,07	2 715,51	2 715,51	0,00
	1312	1 258 840,13	1 258 840,13	0,00	0,00	0,00
	1318	882 710,30	875 436,91	7 273,39	7 273,39	0,00
	Total	2 827 571,01	2 817 582,11	9 988,90	9 988,90	0,00

Envoyé en préfecture le 08/07/2022

Reçu en préfecture le 08/07/2022

Affiché le 08/07/2022



ID : 081-218100048-20220627-22_062-DE

Critères de sélection :

Tous les services
Tous les types d'immobilisation
Toutes les natures
Tous les numéros d'immobilisation
Toutes les classes d'immobilisation
Toutes les familles d'immobilisation
Toutes les localisations
Pas de critère sur les dates d'acquisition

Cessions partielles déduites de la valeur d'acquisition.

Valeur des cessions selon le prix de cession +/- valeur.

Exercice : 2021 Budget: PARC EXPOSITION Nature : 2031 FRAIS D'ETUDES

Nature	Numéro inventaire	Désignation du bien	Valeur d'acquisition	Date d'acquisition	Quantité	Date de mise en service	Date de début d'amortissement	Durée amortissement	Ces. part. déduites	Ces. part/tot. de l'exercice	Amortissement de l'exercice	Amortissements antérieurs	VNC au 01/01/2021	VNC au 31/12/2021
2031	100979	ETUDE CLIM PARC EXPOSITIONS	9 500.00	17-01-2014	0		01-01-2015	25			316.00	3 480.00	6 020.00	5 704.00
2031	102280	AMO ETUDES THERMIQUES CLIMATISATION	500.00	05-05-2015	0		01-01-2016	5			0.00	500.00	0.00	0.00
2031	104091	MO REMPLACEMENT GESTION TECHNIQUE CENTRALISEE	0.00	10-03-2017	0			0	3 100.00		0.00	0.00	0.00	0.00
Total			10 000.00						3 100.00		316.00	3 980.00	6 020.00	5 704.00

Nature	Numéro inventaire	Désignation du bien	Valeur d'acquisition	Date d'acquisition	Quantité	Date de mise en service	Date de début d'amortissement	Durée amortissement	Ces. part. déduites	Ces. part/tot de l'exercice	de l'exercice	antérieurs	au 01/01/2021	au 31/12/2021
2115	106488	TERRAIN BATI 9 RUE DE LA BAUTE	657 630.94	14-05-2019	0			0		10.07	0.00	0.00	657 630.94	657 620.87
Total			657 630.94							10.07	0.00	0.00	657 630.94	657 620.87

Nature	Numéro inventaire	Désignation du bien	Valeur d'acquisition	Date d'acquisition	Quantité	Date de mise en service	Date de début d'amortissement	Durée amortissement	Ces. part. déduites	Ces. part/tot de l'exercice	de l'exercice	antérieurs	au 01/01/2021	au 31/12/2021
2131	101451	TRAVAUX DE RENOVATION GROUPE FROID	145 859.93	17-06-2014	0		01-01-2015	25			6 088.00	30 186.00	115 673.93	109 585.93
2131	101654	CONTROLE TECHNIQUE CLIMATISATION PARC EXPO	896.00	11-09-2014	0		01-01-2015	20			44.00	264.00	632.00	588.00
2131	102156	TRAVAUX DE RENOVATION GROUPE FROID	2 140.07	10-03-2015	0		01-01-2016	25			85.00	425.00	1 715.07	1 630.07
2131	104595	GTC PARC EXPO - TRAVAUX	26 243.64	16-08-2017	0		01-01-2019	25			1 049.00	2 098.00	24 145.64	23 096.64
2131	BC1-10214-2001	Parc Expo TRAVAUX 2001 (EXPO-10214)	9 062.17	03-05-2001	0		01-01-2002	25			362.49	6 887.31	2 174.86	1 812.37
2131	BC1-10303-2001	Parc Expo TRAVAUX 2002 (EXPO-10303)	74 622.71	02-01-2002	0	02-01-2002	01-01-2003	25			2 984.91	53 728.38	20 894.33	17 909.42
2131	BC1-10307-2003	Parc Expo TRAVAUX 2003 (EXPO-10307)	38 981.00	24-02-2003	0		01-01-2004	25			1 559.24	26 507.08	12 473.92	10 914.68
2131	BC1-10309-2010	Parc Expo TRAVAUX 2010 (EXPO-10309)	50 203.45	09-12-2010	0	31-12-2010	01-01-2011	25			2 008.14	20 081.40	30 122.05	28 113.91
2131	BC1-10310-2010	Parc Expo TRAVAUX 2011 (EXPO-10310)	75 156.15	18-10-2011	0	31-12-2011	01-01-2012	25			3 006.25	27 056.25	48 099.90	45 093.65
2131	BC1-9032-1995	Parc Expo (EXPO-9032)	1 426 183.32	31-12-1995	0	31-12-1995	01-01-1996	25			0.00	1 426 183.32	0.00	0.00
2131	BC1-9033-1996	Parc Expo TRAVAUX 1996 (EXPO-9033)	236 062.84	31-12-1997	0	31-12-1997	01-01-1997	25			9 344.23	226 718.61	9 344.23	0.00
2131	BC1-9034-1997	Parc Expo TRAVAUX 1997 (EXPO-9034)	2 447 628.01	31-12-1997	0	31-12-1997	01-01-1998	25			97 905.12	2 251 817.76	195 810.25	97 905.13
2131	BC1-9035-1998	Parc Expo TRAVAUX 1998 (EXPO-9035)	568 046.07	31-12-1998	0	31-12-1998	01-01-1999	25	93 163.24		0.00	568 046.07	0.00	0.00
2131	BC1-9036-1999	Parc Expo TRAVAUX 1999 (EXPO-9036)	278 872.50	31-12-2000	0	31-12-1999	01-01-2000	25			11 154.90	234 252.90	44 619.60	33 464.70
2131	BC1-9037-2000	Parc Expo TRAVAUX 2000 (EXPO-9037)	42 030.54	31-12-2000	0	31-12-2000	01-01-2001	25			1 681.22	33 624.40	8 406.14	6 724.92
Total			5 421 988.40						93 163.24		137 272.50	4 907 876.48	514 111.92	376 839.42

Nature	Numéro inventaire	Désignation du bien	Valeur d'acquisition	Date d'acquisition	Quantité	Date de mise en service	Date de début d'amortissement	Durée amortissement	Ces. part. déduites	Ces. part/tot de l'exercice	de l'exercice	antérieurs	au 01/01/2021	au 31/12/2021
2154	10304-2002	MATERIEL 2002 (EXPO-10304)	8 988.00	28-11-2002	0	28-11-2002	01-01-2003	10			0.00	8 988.00	0.00	0.00
2154	10305-2002	PANNEAU AFFICHAGE ELECTRONIQUE (EXPO-10305)	3 773.00	12-12-2002	0	12-12-2002	01-01-2003	10			0.00	3 773.00	0.00	0.00
2154	10306-2002	CHARRIOTS (8) DE TRANSPORT DE CHAISES (EXPO-10306)	10 544.00	24-02-2003	0	24-02-2003	01-01-2004	10			0.00	10 544.00	0.00	0.00
2154	10308-2009	PORTAIL COULISSANT (EXPO-10308)	9 598.78	30-04-2009	0		01-01-2010	10			0.00	9 598.78	0.00	0.00
Total			32 903.78								0.00	32 903.78	0.00	0.00

Nature	Numéro inventaire	Désignation du bien	Valeur d'acquisition	Date d'acquisition	Quantité	Date de mise en service	Date de début d'amortissement	Durée amortissement	Ces. part. déduites	Ces. part/tot de l'exercice	de l'exercice	antérieurs	au 01/01/2021	au 31/12/2021
2157	9522-1996	MATERIEL INDUSTRIEL 1996 (EXPO-9522)	43 212.28	31-12-1996	0	31-12-1996	01-01-1996	1			0.00	43 212.28	0.00	0.00
Total			43 212.28								0.00	43 212.28	0.00	0.00

Nature	Numéro inventaire	Désignation du bien	Valeur d'acquisition	Date d'acquisition	Quantité	Date de mise en service	Date de début d'amortissement	Durée amortissement	Ces. part. déduites	Ces. part/total de l'exercice	de l'exercice	antérieurs	au 01/01/2021	au 31/12/2021
2313	105932	GTC PARC EXPO - TRAVAUX 2018	3 762.96	11-12-2018	0			0			0.00	0.00	3 762.96	3 762.96
2313	2021PE-00001	TRAVAUX 2021 VOIRIE SUR PARKING PARC DES EXPOS	4 166.27	25-11-2021	0			0			0.00	0.00	0.00	4 166.27
Total			7 929.23								0.00	0.00	3 762.96	7 929.23
TOTAL GENERAL			6 173 664.63						96 263.24	10.07	137 588.50	4 987 972.54	1 181 525.82	1 048 093.52

Envoyé en préfecture le 08/07/2022

Reçu en préfecture le 08/07/2022

Affiché le 08/07/2022



ID : 081-218100048-20220627-22_062-DE

Envoyé en préfecture le 08/07/2022

Reçu en préfecture le 08/07/2022

Affiché le 08/07/2022



ID : 081-218100048-20220627-22_062-DE

Critères de sélection :

Recettes immobilisées

Tous les services

Tous les types d'immobilisation

Toutes les natures

Tous les numéros d'immobilisation

Toutes les classes d'immobilisation

Toutes les familles d'immobilisation

Toutes les localisations

Pas de critère sur les dates d'acquisition

Cessions partielles déduites de la valeur d'acquisition.

Valeur des cessions selon le prix de cession +/- value.

Exercice : 2021 Budget: PARC EXPOSITION Nature : 1311 ETAT ET ETABLISSEMENTS NATIONAUX

Nature	Numéro inventaire	Désignation du bien	Valeur d'acquisition	Date d'acquisition	Quantité	Date de mise en service	Date de début d'amortissement	Durée amortissement	Ces. part. déduites	Ces. part/tot. de l'exercice	Amortissement de l'exercice	Amortissements antérieurs	VNC au 01/01/2021	VNC au 31/12/2021
1311	137	SUBV. FNADT PARC EXPO (SUB-EXPO-137)	355 610.20	08-04-1998	0	08-04-1998	01-01-1999	20			0.00	355 610.20	0.00	0.00
1311	138	SUBV. FNADT PARC EXPO (SUB-EXPO-138)	261 808.32	04-03-1999	0	04-03-1999	01-01-2000	20			0.00	261 808.32	0.00	0.00
1311	214	SUBV. FNADT PARC EXPO (SUB-EXPO-214)	68 602.06	29-01-2001	0	29-01-2001	01-01-2002	20			2 715.51	65 886.55	2 715.51	0.00
Total			686 020.58								2 715.51	683 305.07	2 715.51	0.00

Nature	Numéro inventaire	Désignation du bien	Valeur d'acquisition	Date d'acquisition	Quantité	Date de mise en service	Date de début d'amortissement	Durée amortissement	Ces. part. déduites	Ces. part/tot de l'exercice	de l'exercice	antérieurs	au 01/01/2021	au 31/12/2021
1312	139	SUBV. CONSEIL GEN. PARC EXPO (SUB-EXPO-139)	54 881.65	24-12-1996	0	24-12-1996	01-01-1997	20			0.00	54 881.65	0.00	0.00
1312	140	SUBV. CONSEIL GEN. PARC EXPO (SUB-EXPO-140)	128 057.17	08-12-1997	0	08-12-1997	01-01-1998	20			0.00	128 057.17	0.00	0.00
1312	141	SUBV. VILLE PARC EXPO (SUB-EXPO-141)	527 084.85	17-12-1997	0	17-12-1997	01-01-1998	20			0.00	527 084.85	0.00	0.00
1312	142	SUBV. REGION PARC EXPO (SUB-EXPO-142)	548 816.46	18-12-1997	0	18-12-1997	01-01-1998	20			0.00	548 816.46	0.00	0.00
Total			1 258 840.13								0.00	1 258 840.13	0.00	0.00

Nature	Numéro inventaire	Désignation du bien	Valeur d'acquisition	Date d'acquisition	Quantité	Date de mise en service	Date de début d'amortissement	Durée amortissement	Ces. part. déduites	Ces. part/total de l'exercice	de l'exercice	antérieurs	au 01/01/2021	au 31/12/2021
1318	143	SUBV. CCI PARC EXPO (SUB-EXPO-143)	76 224.51	24-12-1996	0	24-12-1996	01-01-1997	20			0.00	76 224.51	0.00	0.00
1318	144	SUBV. CCI PARC EXPO (SUB-EXPO-144)	76 224.51	18-04-1997	0	18-04-1997	01-01-1998	20			0.00	76 224.51	0.00	0.00
1318	145	SUBV. FIC PARC EXPO (SUB-EXPO-145)	105 189.82	05-12-1997	0	05-12-1997	01-01-1998	20			0.00	105 189.82	0.00	0.00
1318	146	SUBV. FIBM PARC EXPO (SUB-EXPO-146)	140 253.10	08-04-1998	0	08-04-1998	01-01-1999	20			0.00	140 253.10	0.00	0.00
1318	147	SUBV. CCI PARC EXPO (SUB-EXPO-147)	76 224.51	09-07-1998	0	09-07-1998	01-01-1999	20			0.00	76 224.51	0.00	0.00
1318	148	SUBV. FEDER PARC EXPO (SUB-EXPO-148)	157 937.18	04-03-1999	0	04-03-1999	01-01-2000	20			0.00	157 937.18	0.00	0.00
1318	149	SUBV. FIBM PARC EXPO (SUB-EXPO-149)	105 189.82	12-12-2000	0	12-12-2000	01-01-2001	20			0.00	105 189.82	0.00	0.00
1318	215	SUBV. FEDER PARC EXPO (SUB-EXPO-215)	145 466.85	06-02-2001	0	06-02-2001	01-01-2002	20			7 273.39	138 193.46	7 273.39	0.00
Total			882 710.30								7 273.39	875 436.91	7 273.39	0.00
TOTAL GENERAL			2 827 571.01								9 988.90	2 817 582.11	9 988.90	0.00

Envoyé en préfecture le 08/07/2022

Reçu en préfecture le 08/07/2022

Affiché le 08/07/2022



ID : 081-218100048-20220627-22_062-DE

ARRÊTÉ – SIGNATURES – PARC EXPO

Nombre de membres en exercice	43
Nombre de membres présents	35
Nombre de membres excusés	6
Nombre de membres absents	1
VOTES : Pour	33
Contre	0
Abstentions	8

Date de convocation : 21 juin 2022

Le présent Compte Administratif de l'année 2021 a été voté par les membres du Conseil Municipal de la ville d'Albi réunis en session ordinaire conformément à la loi, le 27 juin 2022.

Présenté par le Maire,
A ALBI, le 27 juin 2022
Le Maire,



Stéphanie GUIRAUD-CHAUMEIL.

Certifié exécutoire par le Maire, compte tenu de la transmission en Préfecture du Tarn, le et de la publication le

Envoyé en préfecture le 08/07/2022

Reçu en préfecture le 08/07/2022

Affiché le 08/07/2022



ID : 081-218100048-20220627-22_062-DE

REPUBLIQUE FRANCAISE

218100048

VILLE D'ALBI

POSTE COMPTABLE DE ALBI VILLE ET PERIPHERIE

SERVICE PUBLIC LOCAL
DE LA COMMUNE
dont la population est de 3500 habitants et plus

M43

COMPTE ADMINISTRATIF

AERODROME

ANNEE 2021

Envoyé en préfecture le 08/07/2022

Reçu en préfecture le 08/07/2022

Affiché le 08/07/2022



ID : 081-218100048-20220627-22_062-DE

SOMMAIRE

Pages	
	I - Informations générales - Modalités de vote du budget II- Présentation générale du compte administratif A1- Vue d'ensemble - Exécution du budget et détail des restes à réaliser A2- Vue d'ensemble - Section d'exploitation - Chapitres A3- Vue d'ensemble - Section d'investissement - Chapitres B1- Balance générale du budget - Dépenses B2- Balance générale du budget - Recettes III - Vote du compte administratif A1- Section d'exploitation - Détail des dépenses A2- Section d'exploitation - Détail des recettes B1- Section d'investissement - Détail des dépenses B2- Section d'investissement - Détail des recettes B3- Opérations d'équipement pour vote - Détail des chapitres et articles B3- Opérations d'équipement pour info - Détail des chapitres et articles

IV - ANNEXES		
	A - Eléments du bilan	
	A1- Etat de la dette 1.1- Détail des crédits de trésorerie 1.2- Répartition par nature de dette 1.3- Répartition des emprunts par structure de taux 1.4- Typologie de la répartition de l'encours 1.5- Détail des opérations de couverture 1.6- Autres dettes A2- Méthodes utilisées pour les amortissements A3.1- Etat des provisions et des dépréciations A3.2- Etalement des provisions A4.1- Equilibre des opérations financières - Dépenses A4.2- Equilibre des opérations financières - Recettes A5.1- Etats vent. dépenses, recettes services eau et assainissement A5.2- Etats vent. dép. rec. serv. assainiss. collectif, non collec. A6- Etat des charges transférées A7- Détail des opérations pour le compte de tiers A8.1- Variation du patrimoine R2313-3 - Entrées A8.2- Variation du patrimoine R2313-3 - Sorties A8.3- Opérations liées aux cessions A9.1- Variation du patrimoine L300-5 - Entrées A9.2- Variation du patrimoine L300-5 - Sorties A10- Etat des travaux en régie	
	B - Engagements hors bilan	
	B1.1- Etat des emprunts garantis par la régie B1.2- Calcul du ratio d'endettement B1.3- Subventions versées dans le cadre du vote du budget B1.4- Etat des contrats de crédit - bail B1.5- Etat des contrats de partenariat public - privé B1.6- Etat des autres engagements donnés B1.7- Etat des engagements reçus B2.1- Etat des autorisations de programme, crédits de paiement B2.2- Etat des autorisations d'engagement, crédits de paiement	
	C - Autres éléments d'information	
	C1.1- Etat du personnel C1.2- Etat du personnel de la collec. ou de l'étab. de rattach. C2- Liste des organismes avec engagements financiers pris C3- Liste des services individualisés dans un budget annexe C4- Présentation agrégée budget principal et budgets annexes	
	D - Arrêté et signatures	
	D - Arrêté et signatures	

Envoyé en préfecture le 08/07/2022

Reçu en préfecture le 08/07/2022

Affiché le 08/07/2022



ID : 081-218100048-20220627-22_062-DE

I - INFORMATIONS GENERALES

I - INFORMATIONS GENERALES**MODALITES DE VOTE DU BUDGET**

I - L'Assemblée délibérante a voté le présent budget par nature :

- au niveau du chapitre pour la section d'exploitation (1).
- au niveau du chapitre pour la section d'investissement (1).
- sans les chapitres "opérations d'équipement" de l'état III-B-3 (2)

La liste des articles spécialisés sur lesquels l'ordonnateur ne peut procéder à des virements d'article à article est la suivante :

.....
II - En l'absence de mention au paragraphe I ci - dessus, le budget est réputé voté par chapitre et, en section d'investissement, sans chapitre de dépense "opération d'équipement".

III - Les provisions sont (2) :

- semi - budgétaires (pas d'inscription en recettes de la section d'investissement)

(1) A compléter par "du chapitre" ou "de l'article".

(2) Rayer la mention inutile

Envoyé en préfecture le 08/07/2022

Reçu en préfecture le 08/07/2022

Affiché le 08/07/2022



ID : 081-218100048-20220627-22_062-DE

II - PRESENTATION GENERALE DU BUDGET

Envoyé en préfecture le 08/07/2022

Reçu en préfecture le 08/07/2022

Affiché le 08/07/2022



ID : 081-218100048-20220627-22_062-DE

A – VUE D'ENSEMBLE

II - PRESENTATION GENERALE DU COMPTE ADMINISTRATIF

VUE D'ENSEMBLE

A1

EXECUTION DU BUDGET

		DEPENSES	RECETTES	SOLDE D'EXECUTION
REALISATIONS DE L'EXERCICE (mandats et titres)	Section d'exploitation	a 319 896.10	g 344 222.79	24 326.69
	Section d'investissement	b 134 823.03	h 50 952.65	-83 870.38

+ +

REPORTS DE L'EXERCICE N-1	Report en section d'exploitation (002)	c (si déficit)	i (si excédent)	8 565.66
	Report en section d'investissement (001)	d (si déficit)	j (si excédent)	179 833.71

= =

		DEPENSES	RECETTES	SOLDE D'EXECUTION
TOTAL (réalisations + reports)		=a+b+c+d 454 719.13	=g+h+i+j 583 574.81	128 855.68

RESTES A REALISER A REPORTER EN N+1	Section d'exploitation	e	k	
	Section d'investissement	f 66 750.99	l	
	TOTAL des restes à réaliser à reporter en N+1	=e+f 66 750.99	=k+l	

		DEPENSES	RECETTES	SOLDE D'EXECUTION
RESULTAT CUMULE	Section d'exploitation	=a+c+e 319 896.10	=g+i+k 352 788.45	32 892.35
	Section d'investissement	=b+d+f 201 574.02	=h+j+l 230 786.36	29 212.34
	TOTAL CUMULE	=a+b+c+d+e+f 521 470.12	=g+h+i+j+k+l 583 574.81	62 104.69

DETAIL DES RESTES A REALISER

Chap/Art.	Libellé	Dépenses engagées non mandatées	Titres restant à émettre
	SECTION D'INVESTISSEMENT	66 750.99	
20	IMMOBILISATIONS INCORPORELLES	10 800.00	
21	IMMOBILISATIONS CORPORELLES	13 537.13	
23	IMMOBILISATIONS EN COURS	42 413.86	

II - PRESENTATION GENERALE DU COMPTE ADMINISTRATIF

II

SECTION D'EXPLOITATION - CHAPITRES

A2

DEPENSES D'EXPLOITATION

Chap.	Libellé	Crédits ouverts (BP+DM+RAR N-1)	Mandats émis	Charges rattachées	Restes à réaliser	Crédits annulés
011	CHARGES A CARACTERES GENERAL	106 510.00	80 103.34	5 592.00		20 814.66
012	FRAIS DE PERSONNEL ET CHARGES ASSIMILEES	172 300.00	170 612.86			1 687.14
65	AUTRES CHARGES DE GESTION COURANTE	560.00	552.05			7.95
Total des dépenses de gestion courante		279 370.00	251 268.25	5 592.00		22 509.75
66	CHARGES FINANCIERES					
67	CHARGES EXCEPTIONNELLES	12 400.00	12 083.20			316.80
Total des dépenses réelles d'exploitation		291 770.00	263 351.45	5 592.00		22 826.55
042	OPERATIONS D'ORDRE DE TRANSFERT ENTRE SECTION	64 950.00	50 952.65			13 997.35
Total des dépenses d'ordre d'exploitation		64 950.00	50 952.65			13 997.35
TOTAL		356 720.00	314 304.10	5 592.00		36 823.90
Pour information D 002 Déficit d'exploitation reporté de N-1						

RECETTES D'EXPLOITATION

Chap.	Libellé	Crédits ouverts (BP+DM+RAR N-1)	Titres émis	Produits rattachés	Restes à réaliser	Crédits annulés
013	ATTENUATIONS DE CHARGES					
70	VENTES DE PRODUITS FABRIQUES,SERVICES,MARCHANDISES	85 160.00	85 801.85			-641.85
74	SUBVENTIONS D'EXPLOITATION	232 754.34	227 650.11			5 104.23
75	AUTRES PRODUITS DE GESTION COURANTE	30 240.00	30 455.07			-215.07
Total des recettes de gestion courante		348 154.34	343 907.03			4 247.31
77	PRODUITS EXCEPTIONNELS		315.76			-315.76
Total des recettes réelles d'exploitation		348 154.34	344 222.79			3 931.55
042	OPERATIONS D'ORDRE DE TRANSFERT ENTRE SECTION					
Total des recettes d'ordre d'exploitation						
TOTAL		348 154.34	344 222.79			3 931.55
Pour information R 002 Excédent d'exploitation reporté de N-1		8 565.66				

II - PRESENTATION GENERALE DU COMPTE ADMINISTRATIF

II

SECTION D'INVESTISSEMENT - CHAPITRES

A3

DEPENSES D'INVESTISSEMENT

Chap.	Libellé	Crédits ouverts (BP+DM+RAR N-1)	Mandats émis	Restes à réaliser	Crédits annulés
20	IMMOBILISATIONS INCORPORELLES	12 547.12		10 800.00	1 747.12
21	IMMOBILISATIONS CORPORELLES	169 286.59	125 176.15	13 537.13	30 573.31
23	IMMOBILISATIONS EN COURS	62 950.00	9 646.88	42 413.86	10 889.26
	Total des opérations d'équipement				
	Total des dépenses d'équipement	244 783.71	134 823.03	66 750.99	43 209.69
16	EMPRUNTS ET DETTES ASSIMILEES				
	Total des dépenses financières				
4581	Total des opérations pour compte de tiers				
	Total des dépenses réelles d'investissement	244 783.71	134 823.03	66 750.99	43 209.69
040	OPERATIONS D'ORDRE DE TRANSFERT ENTRE SECTION				
	Total des dépenses d'ordre d'investissement				
	TOTAL	244 783.71	134 823.03	66 750.99	43 209.69
	Pour information				
	D 001 Solde d'exécution négatif reporté de N-1				

RECETTES D'INVESTISSEMENT

Chap.	Libellé	Crédits ouverts (BP+DM+RAR N-1)	Titres émis	Restes à réaliser	Crédits annulés
13	SUBVENTIONS D'INVESTISSEMENT				
	Total des recettes d'équipement				
	Total des recettes financières				
4582	Total des opérations pour compte de tiers				
	Total des recettes réelles d'investissement				
040	OPERATIONS D'ORDRE DE TRANSFERT ENTRE SECTION	64 950.00	50 952.65		13 997.35
	Total des recettes d'ordre d'investissement	64 950.00	50 952.65		13 997.35
	TOTAL	64 950.00	50 952.65		13 997.35
	Pour information				
	R 001 Solde d'exécution positif reporté de N-1	179 833.71			

Envoyé en préfecture le 08/07/2022

Reçu en préfecture le 08/07/2022

Affiché le 08/07/2022



ID : 081-218100048-20220627-22_062-DE

Envoyé en préfecture le 08/07/2022

Reçu en préfecture le 08/07/2022

Affiché le 08/07/2022



ID : 081-218100048-20220627-22_062-DE

B – BALANCE GENERALE

II - PRESENTATION GENERALE DU COMPTE ADMINISTRATIF

BALANCE GENERALE DU BUDGET

B1

1 - Mandats émis (y compris sur les restes à réaliser N-1)

	EXPLOITATION	Opérations Réelles	Opérations d'ordre	TOTAL
011	CHARGES A CARACTERES GENERAL	85 695.34		85 695.34
012	FRAIS DE PERSONNEL ET CHARGES ASSIMILEES	170 612.86		170 612.86
65	AUTRES CHARGES DE GESTION COURANTE	552.05		552.05
66	CHARGES FINANCIERES			
67	CHARGES EXCEPTIONNELLES	12 083.20		12 083.20
68	Dotations aux amort., aux dépréciations et prov.		50 952.65	50 952.65
	Dépenses d'exploitation - Total	268 943.45	50 952.65	319 896.10

+

D 002 Déficit d'exploitation reporté de N-1

=

TOTAL DES DEPENSES D'EXPLOITATION CUMULEES

319 896.10

	INVESTISSEMENT	Opérations Réelles	Opérations d'ordre	TOTAL
13	SUBVENTIONS D'INVESTISSEMENT			
16	EMPRUNTS ET DETTES ASSIMILEES			
20	IMMOBILISATIONS INCORPORELLES (hors opérations)			
21	IMMOBILISATIONS CORPORELLES (hors opérations)	125 176.15		125 176.15
23	IMMOBILISATIONS EN COURS (hors opérations)	9 646.88		9 646.88
	Dépenses d'investissement - Total	134 823.03		134 823.03

+

D 001 Solde d'exécution négatif reporté de N-1

=

TOTAL DES DEPENSES D'INVESTISSEMENT CUMULEES

134 823.03

II - PRESENTATION GENERALE DU COMPTE ADMINISTRATIF

BALANCE GENERALE DU BUDGET

B2

2 - Titres émis (y compris sur les restes à réaliser N-1)

	EXPLOITATION	Opérations Réelles	Opérations d'ordre	TOTAL
013	ATTENUATIONS DE CHARGES			
70	VENTES DE PRODUITS FABRIQUES,SERVICES,MARCHANDISES	85 801.85		85 801.85
74	SUBVENTIONS D'EXPLOITATION	227 650.11		227 650.11
75	AUTRES PRODUITS DE GESTION COURANTE	30 455.07		30 455.07
77	PRODUITS EXCEPTIONNELS	315.76		315.76
	Recettes d'exploitation - Total	344 222.79		344 222.79
				+
R 002 Excédent d'exploitation reporté de N-1				8 565.66
				=
TOTAL DES RECETTES D'EXPLOITATION CUMULEES				352 788.45
	INVESTISSEMENT	Opérations Réelles	Opérations d'ordre	TOTAL
13	SUBVENTIONS D'INVESTISSEMENT			
21	IMMOBILISATIONS CORPORELLES			
28	AMORTISSEMENTS DES IMMOBILISATIONS		50 952.65	50 952.65
	Recettes d'investissement - Total		50 952.65	50 952.65
				+
R 001 Solde d'exécution positif reporté de N-1				179 833.71
				+
Affectation aux comptes 106				
				=
TOTAL DES RECETTES D'INVESTISSEMENT CUMULEES				230 786.36

Envoyé en préfecture le 08/07/2022

Reçu en préfecture le 08/07/2022

Affiché le 08/07/2022

The logo for SLO (Système de Liaison et d'Orientation) is displayed in a stylized blue font.

ID : 081-218100048-20220627-22_062-DE

III – VOTE DU BUDGET

A – SECTION D'EXPLOITATION

SECTION D'EXPLOITATION

III - VOTE DU COMPTE ADMINISTRATIF						III
SECTION D'EXPLOITATION - DETAIL DES DEPENSES						A1
Chap./Art.	Libellé	Crédits ouverts (BP+DM+RAR N-1)	Mandats émis	Charges rattachées	Restes à réaliser	Crédits annulés
011	CHARGES A CARACTERES GENERAL	106 510.00	80 103.34	5 592.00		20 814.66
- 60 -	ACHATS ET VARIATIONS DES STOCKS	38 990.00	31 864.05			7 125.95
6061	ACHATS NON STOCKES DE MATIERES & FOURNITURES					
6063	FOURNITURES NON STOCKABLES (EAU, ENERGIE)	12 100.00	12 232.46			-132.46
6064	FOURNITURES D'ENTRETIEN ET DE PETIT EQUIPEMENT	200.00	437.43			-237.43
6066	FOURNITURES ADMINISTRATIVES	400.00	717.03			-317.03
6068	CARBURANTS	600.00	1 246.13			-646.13
607	AUTRES MATIERES ET FOURNITURES	1 000.00	2 205.88			-1 205.88
607	ACHATS DE MARCHANDISES	24 690.00	15 025.12			9 664.88
- 61 -	SERVICES EXTERIEURS	19 650.00	9 959.60	5 592.00		4 098.40
6156	ENTRETIEN ET REPARATIONS MAINTENANCE	15 500.00	5 877.46	5 592.00		4 030.54
6161	PRIMES D'ASSURANCES MULTIRISQUES	1 650.00	1 582.14			67.86
618	DIVERS	2 500.00	2 500.00			
- 62 -	AUTRES SERVICES EXTERIEURS	7 370.00	8 396.69			-1 026.69
6225	REMUNERATIONS D'INTERMEDIAIRES ET HONORAIRES					
6228	INDEMNITES AU COMPTABLE ET AUX REGISSEURS DIVERS	200.00	139.98			60.02
6262	FRAIS POSTAUX ET FRAIS DE TELECOMMUNICATIONS	2 100.00	2 902.48			-802.48
6262	FRAIS DE TELECOMMUNICATIONS	3 000.00	2 894.19			105.81
627	SERVICES BANCAIRES ET ASSIMILES	120.00	73.41			46.59
6281	DIVERS					
6288	CONCOURS DIVERS (COTISATIONS ...) AUTRES	1 950.00	1 922.00			28.00
- 63 -	IMPOTS, TAXES ET VERSEMENTS ASSIMILES	40 500.00	29 883.00			10 617.00
635111	AUTRES IMPOTS, TAXES ET VERS. ASSIMILES (ADM IMP.)					
63512	IMPOTS DIRECTS (SAUF SUR BENEFICES) COTISATION FONCIERE DES ENTREPRISES	7 500.00	4 863.00			2 637.00
637	TAXES FONCIERES	29 000.00	20 802.00			8 198.00
637	AUTRES IMPOTS, TAXES ET VERS. ASSIMILES (AUTRES)	4 000.00	4 218.00			-218.00
012	FRAIS DE PERSONNEL ET CHARGES ASSIMILEES	172 300.00	170 612.86			1 687.14
- 62 -	AUTRES SERVICES EXTERIEURS					
- 63 -	IMPOTS, TAXES ET VERSEMENTS ASSIMILES	2 100.00	2 365.00			-265.00
6331	IMPOTS, TAXES ET VERSEMENTS (AUTRES ORGANISMES) VERSEMENT DE TRANSPORT	600.00	708.00			-108.00
6332	COTISATIONS VERSEES AU F.N.A.L.	500.00	592.00			-92.00
6336	COTISATIONS CNFPT ET DE CGFPT	1 000.00	1 065.00			-65.00
- 64 -	CHARGES DE PERSONNEL	170 200.00	168 247.86			1 952.14
6411	REMUNERATIONS DU PERSONNEL SALAIRES, APPOINTEMENTS, COMMISSIONS DE BASE	99 300.00	84 603.46			14 696.54

III - VOTE DU COMPTE ADMINISTRATIF

SECTION D'EXPLOITATION - DETAIL DES DEPENSES

A1

Chap./Art.	Libellé	Crédits ouverts (BP+DM+RAR N-1)	Mandats émis	Charges rattachées	Restes à réaliser	Crédits annulés
6413	PRIMES ET GRATIFICATIONS	18 000.00	4 894.63			13 105.37
6414	INDEMNITES ET AVANTAGES DIVERS		30 790.09			-30 790.09
6415	SUPPLEMENT FAMILIAL	1 600.00	85.54			1 514.46
	CHARGES DE SECURITE SOCIALE ET DE PREVOYANCE					
6451	COTISATIONS A L' U.R.S.S.A.F.	16 500.00	34 277.00			-17 777.00
6452	COTISATIONS AUX MUTUELLES	2 400.00	144.07			2 255.93
6453	COTISATIONS AUX CAISSES DE RETRAITES	30 700.00	9 111.07			21 588.93
6454	COTISATIONS AUX A.S.S.E.D.I.C.		4 342.00			-4 342.00
	AUTRES CHARGES SOCIALES					
6474	VERSEMENTS AUX AUTRES OEUVRES SOCIALES	1 300.00				1 300.00
6475	MEDECINE DU TRAVAIL ,PHARMACIE	400.00				400.00
65	AUTRES CHARGES DE GESTION COURANTE	560.00	552.05			7.95
- 65 -	AUTRES CHARGES DE GESTION COURANTE	560.00	552.05			7.95
6541	PERTES SUR CREANCES IRRECOUVRABLES CREANCES ADMISES EN NON-VALEUR	510.00	551.44			-41.44
658	CHARGES DIVERSES DE LA GESTION COURANTE	50.00	0.61			49.39
TOTAL DES DEPENSES DE GESTION DES SERVICES (a)=011+012+014+65		279 370.00	251 268.25	5 592.00		22 509.75
66	CHARGES FINANCIERES					
- 66 -	CHARGES FINANCIERES					
67	CHARGES EXCEPTIONNELLES	12 400.00	12 083.20			316.80
- 67 -	CHARGES EXCEPTIONNELLES	12 400.00	12 083.20			316.80
673	TITRES ANNULES (SUR EXERCICES ANTERIEURS)	300.00	62.76			237.24
6743	SUBVENTIONS EXCEPTIONNELLES SUBVENTIONS EXCEPTIONNELLES DE FONCTIONNEMENT	12 100.00	12 020.44			79.56
TOTAL DES DEPENSES REELLES (r)=(a)+66+67+68+69+022		291 770.00	263 351.45	5 592.00		22 826.55

III - VOTE DU COMPTE ADMINISTRATIF

SECTION D'EXPLOITATION - DETAIL DES DEPENSES

A1

Chap./Art.	Libellé	Crédits ouverts (BP+DM+RAR N-1)	Mandats émis	Charges rattachées	Restes à réaliser	Crédits annulés
042	OPERATIONS D'ORDRE DE TRANSFERT ENTRE SECTION	64 950.00	50 952.65			13 997.35
- 67 -	CHARGES EXCEPTIONNELLES					
- 68 -	DOTATIONS AUX AMORTISSEMENTS ET PROVISIONS	64 950.00	50 952.65			13 997.35
6811	DOTAT. AMORT. ET PROV. - CHARGES EXPLOITATION DOTAT. AMORT. IMMO INCORPELLES ET CORPELLES	64 950.00	50 952.65			13 997.35
TOTAL DES PRELEVEMENTS AU PROFIT DE LA SECTION D'INVESTISSEMENT		64 950.00	50 952.65			13 997.35
TOTAL DES DEPENSES D'ORDRE		64 950.00	50 952.65			13 997.35
TOTAL DES DEPENSES D'EXPLOITATION DE L'EXERCICE (=total réelles + ordres)		356 720.00	314 304.10	5 592.00		36 823.90

Pour information : D 002 Déficit d'exploitation	reporté de N-1	
---	----------------	--

Détail du calcul des ICNE au compte 66112

Montant des ICNE de l'exercice	
Montant des ICNE de l'exercice N-1	
= Différence ICNE N - ICNE N-1	

III - VOTE DU COMPTE ADMINISTRATIF

SECTION D'EXPLOITATION - DETAIL DES RECETTES

A2

Chap./Art.	Libellé	Crédits ouverts (BP+DM+RAR N-1)	Titres émis	Produits rattachés	Restes à réaliser	Crédits annulés
013	ATTENUATIONS DE CHARGES					
- 60 -	ACHATS ET VARIATIONS DES STOCKS					
- 64 -	CHARGES DE PERSONNEL					
70	VENTES DE PRODUITS FABRIQUES,SERVICES,MARCHANDISES	85 160.00	85 801.85			-641.85
- 70 -	VENTES PRODUITS FABRIQUES - PRESTATIONS SERVICES	85 160.00	85 801.85			-641.85
7061	PRESTATIONS DE SERVICES TRANSPORT DE VOYAGEUR	24 400.00	28 745.62			-4 345.62
707	VENTES DE MARCHANDISES	32 000.00	22 454.95			9 545.05
7082	PRODUITS DES ACTIVITES ANNEXES COMMISSIONS ET COURTAGES	5 500.00	5 525.31			-25.31
7083	LOCATIONS DIVERSES	22 260.00	22 508.11			-248.11
7084	MISE A DISPOSITION DE PERSONNEL FACTUREE	1 000.00	6 567.86			-5 567.86
74	SUBVENTIONS D'EXPLOITATION	232 754.34	227 650.11			5 104.23
- 74 -	SUBVENTIONS D'EXPLOITATION	232 754.34	227 650.11			5 104.23
7471	SUBVENTIONS PARTICIPATIONS COLLECT. TERR. ETAT	52 340.00	47 235.77			5 104.23
7474	COMMUNES	180 414.34	180 414.34			
75	AUTRES PRODUITS DE GESTION COURANTE	30 240.00	30 455.07			-215.07
- 75 -	AUTRES PRODUITS DE GESTION COURANTE	30 240.00	30 455.07			-215.07
752	REVENUS DES IMMEUBLES NON AFFECTES	30 240.00	30 454.27			-214.27
7588	AUTRES		0.80			-0.80
TOTAL DES RECETTES DE GESTION DES SERVICES (a)=70+73+74+75+013		348 154.34	343 907.03			4 247.31
77	PRODUITS EXCEPTIONNELS		315.76			-315.76
- 77 -	PRODUITS EXCEPTIONNELS		315.76			-315.76
773	MANDATS ANNULES (SUR EXERCICES ANTERIEURS)		315.76			-315.76
TOTAL DES RECETTES REELLES (r)=(a)+76+77+78		348 154.34	344 222.79			3 931.55

III - VOTE DU COMPTE ADMINISTRATIF

SECTION D'EXPLOITATION - DETAIL DES RECETTES

A2

Chap./Art.	Libellé	Crédits ouverts (BP+DM+RAR N-1)	Titres émis	Produits rattachés	Restes à réaliser	Crédits annulés
042	OPERATIONS D'ORDRE DE TRANSFERT ENTRE SECTION					
- 77 -	PRODUITS EXCEPTIONNELS					
TOTAL DES RECETTES D'ORDRE						

TOTAL DES RECETTES D'EXPLOITATION DE L'EXERCICE (=total réelles + ordres)	348 154.34	344 222.79			3 931.55
---	------------	------------	--	--	----------

Pour information : R 002 Excédent d'exploitation reporté de N-1	8 565.66
---	----------

Détail du calcul des ICNE au compte 7622

Montant des ICNE de l'exercice	
Montant des ICNE de l'exercice N-1	
= Différence ICNE N - ICNE N-1	

Envoyé en préfecture le 08/07/2022

Reçu en préfecture le 08/07/2022

Affiché le 08/07/2022



ID : 081-218100048-20220627-22_062-DE

B – SECTION D'INVESTISSEMENT

SECTION D'INVESTISSEMENT

SLO

III - VOTE DU COMPTE ADMINISTRATIF	III
SECTION D'INVESTISSEMENT - DETAIL DES DEPENSES	B1

Chap/Art.	Libellé	Crédits Ouverts (BP+DM+RAR N-1)	Mandats émis	Restes à réaliser	Crédits annulés
20	IMMOBILISATIONS INCORPORELLES	12 547.12		10 800.00	1 747.12
- 20 -	IMMOBILISATIONS INCORPORELLES	12 547.12		10 800.00	1 747.12
2031	FRAIS D'ETUDES DE RECHERCHE ET DE DEVELOPPEMENT FRAIS D'ETUDES	12 547.12		10 800.00	1 747.12
21	IMMOBILISATIONS CORPORELLES	169 286.59	125 176.15	13 537.13	30 573.31
- 21 -	IMMOBILISATIONS CORPORELLES	169 286.59	125 176.15	13 537.13	30 573.31
2153	INSTALLATIONS, MATERIEL ET OUTILLAGE TECHNIQUES INSTALLATIONS A CARACTERE SPECIFIQUE	74 624.37	35 725.02	12 391.17	26 508.18
2182	AUTRES IMMOBILISATIONS CORPORELLES	87 662.22	87 662.22		
2183	MATERIEL DE TRANSPORT MATERIEL DE BUREAU ET MATERIEL INFORMATIQUE	7 000.00	1 788.91	1 145.96	4 065.13
23	IMMOBILISATIONS EN COURS	62 950.00	9 646.88	42 413.86	10 889.26
- 23 -	IMMOBILISATIONS EN COURS	62 950.00	9 646.88	42 413.86	10 889.26
2313	IMMOBILISATIONS CORPORELLES EN COURS CONSTRUCTIONS	62 950.00	9 646.88	42 413.86	10 889.26
TOTAL DES DEPENSES D'EQUIPEMENT		244 783.71	134 823.03	66 750.99	43 209.69
16	EMPRUNTS ET DETTES ASSIMILEES				
- 16 -	EMPRUNTS ET DETTES ASSIMILEES				
TOTAL DES DEPENSES FINANCIERES					
TOTAL DES DEPENSES D'OPERATIONS POUR COMPTE DE TIERS					
TOTAL DES DEPENSES REELLES		244 783.71	134 823.03	66 750.99	43 209.69

III - VOTE DU COMPTE ADMINISTRATIF

SECTION D'INVESTISSEMENT - DETAIL DES DEPENSES

B1

Chap./Art.	Libellé	Crédits Ouverts (BP+DM+RAR N-1)	Mandats émis	Restes à réaliser	Crédits annulés
040	OPERATIONS D'ORDRE DE TRANSFERT ENTRE SECTION				
	<i>Reprises sur autofinancement antérieur</i>				
- 13 -	SUBVENTIONS D'INVESTISSEMENT				
	<i>Charges transférées</i>				
	TOTAL DES DEPENSES D'ORDRE				
TOTAL DES DEPENSES D'INVESTISSEMENT DE L'EXERCICE (=total réelles + ordres)		244 783.71	134 823.03	66 750.99	43 209.69
Pour information : D 001 Solde d'exécution négatif reporté de N-1					

III - VOTE DU COMPTE ADMINISTRATIF

SECTION D'INVESTISSEMENT - DETAIL DES RECETTES

B2

Chap./Art.	Libellé	Crédits Ouverts (BP+DM+RAR N-1)	Titres émis	Restes à réaliser	Crédits annulés
13	SUBVENTIONS D'INVESTISSEMENT				
- 13 -	SUBVENTIONS D'INVESTISSEMENT				
TOTAL DES RECETTES D'EQUIPEMENT					
TOTAL DES RECETTES FINANCIERES					
TOTAL DES RECETTES D'OPERATIONS POUR COMPTE DE TIERS					
TOTAL DES RECETTES REELLES					

III - VOTE DU COMPTE ADMINISTRATIF

SECTION D'INVESTISSEMENT - DETAIL DES RECETTES

B2

Chap./Art.	Libellé	Crédits Ouverts (BP+DM+RAR N-1)	Titres émis	Restes à réaliser	Crédits annulés
040	OPERATIONS D'ORDRE DE TRANSFERT ENTRE SECTION	64 950.00	50 952.65		13 997.35
- 21 -	IMMOBILISATIONS CORPORELLES				
- 28 -	AMORTISSEMENTS DES IMMOBILISATIONS	64 950.00	50 952.65		13 997.35
	AMORTISSEMENTS DES IMMOBILISATIONS INCORPORELLES				
28031	FRAIS D'ETUDE DE RECHERCHE ET DE DEVELOPPEMENT FRAIS D'ETUDES	3 100.00	3 100.00		
	AMORTISSEMENTS DES IMMOBILISATIONS CORPORELLES				
28121	AMORT. AGENCEMENTS ET AMENAGEMENTS DE TERRAINS TERRAINS NUS	10 120.00	10 112.58		7.42
28131	CONSTRUCTIONS BATIMENTS	21 870.00	19 764.10		2 105.90
28151	INSTALLATIONS TECHNIQUES, MATERIEL ET OUTIL.	600.00	594.53		5.47
28153	INSTALLATIONS COMPLEXES SPECIALISEES	9 000.00	6 482.25		2 517.75
28154	INSTALLATIONS A CARACTERE SPECIFIQUE MATERIEL INDUSTRIEL	11 080.00	10 731.67		348.33
	AUTRES IMMOBILISATIONS CORPORELLES				
28182	MATERIEL DE TRANSPORT	9 000.00			9 000.00
28183	MATERIEL DE BUREAU ET INFORMATIQUE	110.00	102.00		8.00
28184	MOBILIER	70.00	65.52		4.48
	TOTAL DES PRELEVEMENTS PROVENANT DE LA SECTION DE FONCTIONNEMENT	64 950.00	50 952.65		13 997.35
	TOTAL DES RECETTES D'ORDRE	64 950.00	50 952.65		13 997.35
	TOTAL DES RECETTES D'INVESTISSEMENT DE L'EXERCICE (=total réelles + ordres)	64 950.00	50 952.65		13 997.35
	Pour information : R 001 Solde d'exécution positif reporté de N-1		179 833.71		

Envoyé en préfecture le 08/07/2022

Reçu en préfecture le 08/07/2022

Affiché le 08/07/2022



ID : 081-218100048-20220627-22_062-DE

IV – ANNEXES

IV - ANNEXES	IV
ELEMENTS DU BILAN EQUILIBRE DES OPERATIONS FINANCIERES - DEPENSES	A4.1

DEPENSES A COUVRIR PAR DES RESSOURCES PROPRES

Art.	Libellé	Crédits de l'exercice	Réalisations
DEPENSES TOTALES A COUVRIR PAR DES RESSOURCES PROPRES = A + B			
1631	Emprunts obligataires		
1641	Emprunts en euros		
1643	Emprunts en devises		
16441	Opérations afférentes à l'emprunt		
1678	Autres emprunts et dettes		
1681	Autres emprunts		
1682	Bons à moyen terme négociables		
1687	Autres dettes		
16	Emprunts et dettes assimilées (A)		

Dépenses et transferts à déduire des ressources propres (B)			
10	Reprise de dotations, fonds divers et réserves		
10	Reversement de dotations, fonds divers et réserves		
139	Subvention d'investissement transférée au compte de résultat		
020	Dépenses imprévues		

	Op. de l'exercice I	Restes à réaliser en dépenses au 31/12	Solde d'exécution D001 de l'exercice précédent (N-1)	TOTAL II
Dépenses à couvrir par des ressources propres		66 750.99		66 750.99

IV - ANNEXES	IV
ELEMENTS DU BILAN EQUILIBRE DES OPERATIONS FINANCIERES - RECETTES	A4.2

RESSOURCES PROPRES

Art.	Libellé	Crédits de l'exercice	Réalisations
RECETTES (RESSOURCES PROPRES) = a + b		64 950.00	50 952.65
10222 10228	FCTVA Autres fonds Ressources propres externes de l'année (a)		
26 27	Participations et créances rattachées à des participations Autres immobilisations financières		
Ressources propres internes de l'année (b)		64 950.00	50 952.65
15	Provisions pour risques et charges		
169	Primes de remboursement des obligations		
26	Participations et créances rattachées à des participations		
27	Autres immobilisations financières		
28	Amortissement des immobilisations	64 950.00	50 952.65
28031	FRAIS D'ETUDES	3 100.00	3 100.00
28032	FRAIS DE RECHERCHE ET DE DEVELOPPEMENT		
2805	CONCESSIONS ET DROITS SIMILAIRES, BREVETS, ...		
28121	TERRAINS NUS	10 120.00	10 112.58
28131	BATIMENTS	21 870.00	19 764.10
28135	INSTALLATIONS GENERALES, AGENCEMENTS, AMENAGEMENTS		
28141	BATIMENTS		
28151	INSTALLATIONS COMPLEXES SPECIALISEES	600.00	594.53
28153	INSTALLATIONS A CARACTERE SPECIFIQUE	9 000.00	6 482.25
28154	MATERIEL INDUSTRIEL	11 080.00	10 731.67
28181	INSTALLATIONS GENERALES, AGENCEMENTS, AMENAGEMENTS		
28182	MATERIEL DE TRANSPORT	9 000.00	
28183	MATERIEL DE BUREAU ET INFORMATIQUE	110.00	102.00
28184	MOBILIER	70.00	65.52
29	Provisions pour dépréciation des immobilisations		
39	Provisions pour dépréciation des stocks et encours		
481	Charges à répartir sur plusieurs exercices		
021	Virement de la section de fonctionnement		

	Opérations de l'exercice III	Restes à réaliser en recettes au 31/12	Solde d'exécution R001 de l'exercice précédent	Affectation R106 de l'exercice précédent	TOTAL IV
Total ressources propres disponibles	50 952.65		179 833.71		230 786.36

Envoyé en préfecture le 08/07/2022

Reçu en préfecture le 08/07/2022

Affiché le 08/07/2022

SLO

ID : 081-218100048-20220627-22_062-DE

IV - ANNEXES

**ELEMENTS DU BILAN
EQUILIBRE DES OPERATIONS FINANCIERES RECETTES**

A4.2

DETAIL DES RECETTES

	Montant
Dépenses à couvrir par des ressources propres	II 66 750.99
Ressources propres disponibles	IV 230 786.36
Solde (IV - II)	V 164 035.37

Envoyé en préfecture le 08/07/2022

Reçu en préfecture le 08/07/2022

Affiché le 08/07/2022



ID : 081-218100048-20220627-22_062-DE

ETAT DES IMMOBILISATIONS

RÉCAPITULATIF ÉTAT ACTIF IMMOBILISÉ AU 31/12/2021 – BUDGET AÉRODROME

Sens	Nature d'acquisition	Montant acquisition	Montant amortissement antérieur	Montant amortissement exercice	Montant VNC au 01/01	Montant VNC au 31/12
DÉPENSES	2031	38 552,50	18 600,00	3 100,00	19 952,50	16 852,50
	2051	5 300,00	5 300,00	0,00	0,00	0,00
	2121	2 820 771,69	110 964,74	10 112,58	2 709 806,95	2 699 694,37
	2131	1 020 664,88	737 189,34	19 764,10	283 475,54	263 711,44
	2135	73 925,54	73 925,54	0,00	0,00	0,00
	2138	628 180,79	628 180,79	0,00	0,00	0,00
	2141	74 908,27	74 908,27	0,00	0,00	0,00
	2151	32 167,47	29 194,82	594,53	2 972,65	2 378,12
	2153	574 770,29	495 498,98	6 482,25	43 546,29	72 789,06
	2154	280 818,83	121 785,13	10 731,67	159 033,70	148 302,03
	2181	11 306,86	11 306,86	0,00	0,00	0,00
	2182	159 377,67	71 715,45	0,00	0,00	87 662,22
	2183	9 203,19	7 098,40	102,00	315,88	2 002,79
	2184	161 510,10	161 313,54	65,52	196,56	131,04
	2313	22 053,93	0,00	0,00	12 407,05	22 053,93
		Total	5 913 512,01	2 546 981,86	50 952,65	3 231 707,12

Envoyé en préfecture le 08/07/2022

Reçu en préfecture le 08/07/2022

Affiché le 08/07/2022



ID : 081-218100048-20220627-22_062-DE

Envoyé en préfecture le 08/07/2022

Reçu en préfecture le 08/07/2022

Affiché le 08/07/2022



ID : 081-218100048-20220627-22_062-DE

Critères de sélection :

Tous les services
Tous les types d'immobilisation
Toutes les natures
Tous les numéros d'immobilisation
Toutes les classes d'immobilisation
Toutes les familles d'immobilisation
Toutes les localisations
Pas de critère sur les dates d'acquisition

Cessions partielles déduites de la valeur d'acquisition.

Valeur des cessions selon le prix de cession +/- value.

Exercice : 2021 Budget: AERODROME Nature : 2031 FRAIS D'ETUDES

Nature	Numéro inventaire	Désignation du bien	Valeur d'acquisition	Date d'acquisition	Quantité	Date de mise en service	Date de début d'amortissement	Durée amortissement	Ces. part. déduites	Ces. part/tot. de l'exercice	Amortissement de l'exercice	Amortissements antérieurs	VNC au 01/01/2021	VNC au 31/12/2021
2031	103104-1404	ETUDE DE DEVELOPPEMENT (103104)	31 000.00	01-12-2014	0		01-01-2015	10			3 100.00	18 600.00	12 400.00	9 300.00
2031	106575	RELEVÉ ARCHITECTURAL AERODROME ALBI	7 552.50	16-07-2019	0			0			0.00	0.00	7 552.50	7 552.50
Total			38 552.50								3 100.00	18 600.00	19 952.50	16 852.50


Nature	Numéro inventaire	Désignation du bien	Valeur d'acquisition	Date d'acquisition	Quantité	Date de mise en service	Date de début d'amortissement	Durée amortissement	Ces. part. déduites	Ces. part/total de l'exercice	de l'exercice	antérieurs	au 01/01/2021	au 31/12/2021
2051	103111-205	ACQUISITION LOGICIEL AGEDI (103111)	550.00	01-10-2008	0		01-01-2009	5			0.00	550.00	0.00	0.00
2051	103260-0703	LOGICIEL AIRPORT MANAGER (103260)	4 750.00	12-04-2007	0		01-01-2008	10			0.00	4 750.00	0.00	0.00
Total			5 300.00								0.00	5 300.00	0.00	0.00

Nature	Numéro inventaire	Désignation du bien	Valeur d'acquisition	Date d'acquisition	Quantité	Date de mise en service	Date de début d'amortissement	Durée amortissement	Ces. part. déduites	Ces. part/tot de l'exercice	de l'exercice	antérieurs	au 01/01/2021	au 31/12/2021
2121	103112-0301	PHARES ELAGAGE BORDURES CARRELAGE (103112)	24 707.81	05-11-2003	0		01-12-2003	16			0.00	24 707.81	0.00	0.00
2121	103113-0502	PHARES W+E PEINT + CLOT (103113)	16 637.31	31-12-2004	0		01-01-2005	11			0.00	16 637.31	0.00	0.00
2121	103114-0606	PLOTS PAPI + FOSSE +REG (103114)	7 139.00	31-12-2006	0		01-01-2007	16			475.93	6 663.02	475.98	0.05
2121	103115-0807	GRILLAGE ACCES SEQUESTRE (103115)	2 625.00	11-09-2008	0		01-01-2009	10			0.00	2 625.00	0.00	0.00
2121	103116-1102	BAC A GRAVIERS POSTE 7 (103116)	11 718.00	13-07-2011	0		01-01-2012	10			1 171.80	10 546.20	1 171.80	0.00
2121	103118-1205	GRILLAGE + PIQUETS + TENDEURS (103118)	25 237.72	26-10-2012	0		01-01-2013	15			1 682.51	13 460.08	11 777.64	10 095.13
2121	103119-1206	GRILLAGE AMAGNETIQUE GLIDE (103119)	11 390.15	26-10-2012	0		01-01-2013	15			759.34	6 074.72	5 315.43	4 556.09
2121	103120-1403	RELEVÉ OBSTACLES AERODROME (103120)	9 800.00	12-11-2014	0		01-01-2015	10			980.00	5 880.00	3 920.00	2 940.00
2121	103121-1505	PCN, IS PISTE + PARKIING (103121)	12 310.00	24-12-2015	0		01-01-2017	5			2 462.00	9 848.00	2 462.00	0.00
2121	103122-8105	TERRAINS (103122)	1 198 558.44	01-01-1981	0			0			0.00	0.00	1 198 558.44	1 198 558.44
2121	103123-8106	TERRAINS CCI (103123)	1 468 050.41	01-01-1981	0			0			0.00	0.00	1 468 050.41	1 468 050.41
2121	103124-9601	CLOTURES GLIDE FISSURES THUY (103124)	6 779.60	31-12-1995	0		01-01-1996	10			0.00	6 779.60	0.00	0.00
2121	104681	BALISAGE DIURNE PISTE AERODROME	25 818.25	05-10-2017	0		01-01-2018	10			2 581.00	7 743.00	18 075.25	15 494.25
Total			2 820 771.69								10 112.58	110 964.74	2 709 806.95	2 699 694.37

Nature	Numéro inventaire	Désignation du bien	Valeur d'acquisition	Date d'acquisition	Quantité	Date de mise en service	Date de début d'amortissement	Durée amortissement	Ces. part. déduites	Ces. part/tot de l'exercice	de l'exercice	antérieurs	au 01/01/2021	au 31/12/2021
2131	103125-0002	REST CD COM TWR (103125)	16 732.91	31-12-1999	0		01-01-2000	15			0.00	16 732.91	0.00	0.00
2131	103126-2131	RECONSTRUCTION HANGAR (103126)	104 737.28	31-12-2006	0		01-01-2007	30			3 491.24	48 877.36	55 859.92	52 368.68
2131	103127-2131	ALARME NEXEN + VANNE SECURITE (103127)	1 378.47	31-12-2006	0		01-01-2007	10			0.00	1 378.47	0.00	0.00
2131	103128-0803	REPARATIONS PORTES + FENETRES (103128)	629.00	25-01-2008	0		01-01-2009	5			0.00	629.00	0.00	0.00
2131	103129-0906	TERRASSE RESTAURANT (103129)	11 556.25	14-05-2009	0		01-01-2010	10			0.00	11 556.25	0.00	0.00
2131	103130-1503	PORTE HANGAR EST (103130)	1 300.00	18-07-2015	0		01-01-2016	10			130.00	650.00	650.00	520.00
2131	103132-1506	WC ACCESSIBLES PMR (103132)	3 700.19	24-12-2015	0		01-01-2016	10			370.02	1 850.10	1 850.09	1 480.07
2131	103133-1507	VENTOUSE SECURITE ZONE RESERVE (103133)	2 523.00	24-12-2015	0		01-01-2016	10			252.30	1 261.50	1 261.50	1 009.20
2131	103134-8702	VOIES DE TRANSPORT ET OUVRAGE (103134)	258 109.75	31-12-1986	0		01-01-1987	15			0.00	258 109.75	0.00	0.00
2131	103135-8901	INTEGRATION BATIMENT AIR ROUTE (103135)	32 508.34	31-12-1988	0		01-01-1989	15			0.00	32 508.34	0.00	0.00
2131	103136-9301	STATION METEO - AEROGARE (103136)	252 987.42	31-12-1992	0		01-01-1993	30			8 432.91	244 554.39	8 433.03	0.12
2131	103137-9401	TRAVAUX REST-CENTRALE (103137)	61 996.43	31-12-1993	0		01-01-1994	15			0.00	61 996.43	0.00	0.00
2131	103138-9502	HANGAR CI + REST (103138)	43 308.95	31-12-1994	0		01-01-1995	30			1 443.63	37 534.38	5 774.57	4 330.94
2131	103139-9701	PEINTURE AEROGARE + RESTAURANT (103139)	11 516.46	31-12-1996	0		01-01-1997	15			0.00	11 516.46	0.00	0.00
2131	103140-9703	INTEGRATION CCI (103140)	161 224.14	01-01-1997	0			0			0.00	0.00	161 224.14	161 224.14
2131	103978	CHANGEMENT CHAUFFAGE-CLIM STEEL MONTAGE POSE 4 UNI	11 950.00	03-02-2017	0		01-01-2018	10			1 195.00	3 585.00	8 365.00	7 170.00
2131	105862	SANITAIRES AERODROME TRAVAUX 2018	6 761.23	12-11-2018	0		01-01-2020	10			676.00	676.00	6 085.23	5 409.23
2131	106037	TRAVAUX ELECTRICITE WC AEROCLUB	370.00	11-01-2019	0		01-01-2020	10			37.00	37.00	333.00	296.00
2131	106106	SANITAIRES AERODROME TRAVAUX 2019	4 361.56	31-01-2019	0		01-01-2020	10			436.00	436.00	3 925.56	3 489.56
2131	106292	PORTAIL AERODROME TRAVAUX 2019	11 445.00	04-04-2019	0		01-01-2020	10			1 144.00	1 144.00	10 301.00	9 157.00
2131	106365	SANITAIRES LOCAUX ECOLE PARACHUTISME	21 568.50	25-04-2019	0		01-01-2020	10			2 156.00	2 156.00	19 412.50	17 256.50
Total			1 020 664.88								19 764.10	737 189.34	283 475.54	263 711.44

Nature	Numéro inventaire	Désignation du bien	Valeur d'acquisition	Date d'acquisition	Quantité	Date de mise en service	Date de début d'amortissement	Durée amortissement	Ces. part. déduites	Ces. part/tot de l'exercice	de l'exercice	antérieurs	au 01/01/2021	au 31/12/2021
2135	103142-0001	BALISAGE DIURNE PISTE (103142)	14 979.80	31-12-1999	0		01-01-2000	10			0.00	14 979.80	0.00	0.00
2135	103143-0302	ELECTRICITE CIRCUIT, HANGAR ACA (103143)	22 091.74	05-11-2003	0		01-01-2004	15			0.00	22 091.74	0.00	0.00
2135	103144-0503	ELECTRICITE PORTAIL CIRCUIT + ATT (103144)	3 733.28	31-12-2004	0		01-01-2005	10			0.00	3 733.28	0.00	0.00
2135	103145-0901	SECURISATION ACCES AEROPORT (103145)	4 080.29	06-02-2009	0		01-01-2010	10			0.00	4 080.29	0.00	0.00
2135	103146-0902	ECLAIRAGE DE SECURITE AEROGARE (103146)	3 738.43	06-02-2009	0		01-01-2010	10			0.00	3 738.43	0.00	0.00
2135	103147-1014	STORES NEXEN (103147)	1 302.00	16-10-2010	0		01-01-2011	10			0.00	1 302.00	0.00	0.00
2135	103148-1103	PONTAGE FISSURES PISTE (103148)	24 000.00	30-12-2011	0		01-01-2012	5			0.00	24 000.00	0.00	0.00
Total			73 925.54								0.00	73 925.54	0.00	0.00

Envoyé en préfecture le 08/07/2022
 Reçu en préfecture le 08/07/2022
 Affiché le 08/07/2022



ID : 081-218100048-20220627-22_062-DE

Nature	Numéro inventaire	Désignation du bien	Valeur d'acquisition	Date d'acquisition	Quantité	Date de mise en service	Date de début d'amortissement	Durée amortissement	Ces. part. déduites	Ces. part/tot de l'exercice	de l'exercice	antérieurs	au 01/01/2021	au 31/12/2021
2138	103149-9201	REFECTION PISTE + PARKING (103149)	628 180.79	31-12-1991	0		01-01-1992	15			0.00	628 180.79	0.00	0.00
Total			628 180.79								0.00	628 180.79	0.00	0.00



Nature	Numéro inventaire	Désignation du bien	Valeur d'acquisition	Date d'acquisition	Quantité	Date de mise en service	Date de début d'amortissement	Durée amortissement	Ces. part. déduites	Ces. part/tot de l'exercice	de l'exercice	antérieurs	au 01/01/2021	au 31/12/2021
2141	103150-8104	BATIMENT SUR SOL D'AUTRUI (103150)	74 908.27	31-12-1980	0		01-01-1981	30			0.00	74 908.27	0.00	0.00
Total			74 908.27								0.00	74 908.27	0.00	0.00

Nature	Numéro inventaire	Désignation du bien	Valeur d'acquisition	Date d'acquisition	Quantité	Date de mise en service	Date de début d'amortissement	Durée amortissement	Ces. part. déduites	Ces. part/tot de l'exercice	de l'exercice	antérieurs	au 01/01/2021	au 31/12/2021
2151	103151-0101	PANNEAU 09/27 PISTE (103151)	1 029.03	13-02-2001	0		01-01-2001	10			0.00	1 029.03	0.00	0.00
2151	103152-0402	PUPITRE TWR (103152)	18 449.14	06-05-2004	0		06-05-2004	10			0.00	18 449.14	0.00	0.00
2151	103153-1001	PAPI 09 LONG + BALISES + LAMPES (103153)	5 372.00	11-02-2010	0		01-01-2011	10			0.00	5 372.00	0.00	0.00
2151	103154-1015	70 TRANSFO ISOLEMENT PISTE (103154)	4 116.00	16-10-2010	0		01-01-2011	15			274.40	2 744.00	1 372.00	1 097.60
2151	103157-1504	BOULE POUDRE 250 KG (103157)	3 201.30	18-07-2015	0		01-01-2016	10			320.13	1 600.65	1 600.65	1 280.52
Total			32 167.47								594.53	29 194.82	2 972.65	2 378.12

Nature	Numéro inventaire	Désignation du bien	Valeur d'acquisition	Date d'acquisition	Quantité	Date de mise en service	Date de début d'amortissement	Durée amortissement	Ces. part. déduites	Ces. part/total de l'exercice	de l'exercice	antérieurs	au 01/01/2021	au 31/12/2021
2153	103158-0903	PANNEAUX PISTE + BALISAGES DIV (103158)	5 697.80	06-02-2009	0		01-01-2010	10			0.00	5 697.80	0.00	0.00
2153	103159-1007	REPONDEUR RADIO RAIZ N°17 (103159)	2 895.00	03-06-2010	0		01-01-2011	10			0.00	2 895.00	0.00	0.00
2153	103160-1008	10 TRANSFO FEUX (103161)	1 360.00	08-07-2010	0		01-01-2011	10			0.00	1 360.00	0.00	0.00
2153	103162-1101	SIGNALISATION PARKING AVIONS (103162)	1 296.72	15-02-2011	0		01-01-2012	10			129.69	1 167.03	129.69	0.00
2153	103163-1207	BALISAGE TAXIWAY (103163)	24 478.73	12-12-2012	0		01-01-2013	15			1 631.92	13 055.36	11 423.37	9 791.45
2153	103164-1302	FEUX DE PROTECTION DE PISTE (103164)	3 060.90	27-11-2013	0		01-01-2014	10			306.09	2 142.63	918.27	612.18
2153	103165-1501	CAPTEUR PWL111 METEO (103165)	575.00	26-06-2015	0		01-01-2016	10			57.50	287.50	287.50	230.00
2153	103166-1502	FEUX BORD DE PISTE HI (103166)	730.50	28-06-2015	0		01-01-2016	10			73.05	365.25	365.25	292.20
2153	103167-8101	PISTE D'ENVOL (103167)	460 045.41	31-12-1980	0		01-01-1981	10			0.00	460 045.41	0.00	0.00
2153	103425	3 PORTES ALU HALL ARRIVEE AEROGARE	7 800.00	12-07-2016	0		01-01-2017	10			780.00	3 120.00	4 680.00	3 900.00
2153	105279	EQUIPEMENT BATIMENT AEROCULB	697.00	22-05-2015	0		01-01-2016	10			100.00	200.00	497.00	397.00
2153	105280	FEUX A ECLATS QFU 27	4 122.35	19-02-2015	0		01-01-2016	10			589.00	1 178.00	2 944.35	2 355.35
2153	105281	COFFRETS POUR FEUX FLASHS	4 393.20	01-01-2015	0		01-01-2016	10			628.00	1 256.00	3 137.20	2 509.20
2153	105760	2 PANNEAUX POINTS D'ARRET	3 638.66	18-10-2018	0		01-01-2019	10			363.00	726.00	2 912.66	2 549.66
2153	105785	MISE EN PLACE NOUVEAUX PANNEAUX POINTS D'ARRET "C"	3 100.00	23-10-2018	0		01-01-2019	10			310.00	620.00	2 480.00	2 170.00
2153	106076	SYSTEME UNITES PAPI 4 CAISSONS PU3L	8 818.00	21-01-2019	0		01-01-2020	10			881.00	881.00	7 937.00	7 056.00
2153	106219	CONTROLE ET AJUSTEMENT 2 PAPI QFU09	1 550.00	14-03-2019	0		01-01-2020	10			155.00	155.00	1 395.00	1 240.00
2153	106302	REPLACEMENT 4 UNITES PAPI	3 475.00	09-04-2019	0		01-01-2020	10			347.00	347.00	3 128.00	2 781.00
2153	2020AE-00004	DEFIBRILATEUR PACK EXTERIEUR DSA HS1 PHILIPS	1 311.00	17-12-2020	0		01-01-2021	10			131.00	0.00	1 311.00	1 180.00
2153	2021AE-00001	MATERIEL BALISAGE	2 619.12	22-01-2021	0		01-01-2022	10			0.00	0.00	0.00	2 619.12
2153	2021AE-00003	FEUX TRICOLORES PASSERELLE AERODROME	6 967.25	04-03-2021	0		01-01-2022	10			0.00	0.00	0.00	6 967.25
2153	2021AE-00004	PONTAGE FISSURES PISTE ET PARKING	15 038.00	08-04-2021	0		01-01-2022	10			0.00	0.00	0.00	15 038.00
2153	2021AE-00006	MARQUAGE BALISAGE DIURNE PISTES	9 150.65	23-08-2021	0		01-01-2022	10			0.00	0.00	0.00	9 150.65
2153	2021AE-00009	MESURE DU COEFFICIENT DE FROTTEMENT LONGITUDINAL	1 950.00	21-10-2021	0		01-01-2022	10			0.00	0.00	0.00	1 950.00
Total			574 770.29								6 482.25	495 498.98	43 546.29	72 789.06

Nature	Numéro inventaire	Désignation du bien		Valeur d'acquisition	Date d'acquisition	Quantité	Date de mise en service	Date de début d'amortissement	Durée amortissement	Ces. part. déduites	Ces. part/tot de l'exercice	de l'exercice	antérieurs	au 01/01/2021	au 31/12/2021
2154	103169-0602	BARRIERE AUTOMATIQUE (103169)		2 012.00	31-12-2005	0		01-01-2006	5			0.00	2 012.00	0.00	0.00
2154	103170-0603	OUTILLAGE + EXTINC + MAT ATELIER (103170)		10 162.16	31-12-2005	0		01-01-2006	10			0.00	10 162.16	0.00	0.00
2154	103171-0604	STATION ICOM + BALISES (103171)		4 414.09	31-12-2005	0		01-01-2006	10			0.00	4 414.09	0.00	0.00
2154	103172-0609	MATERIEL SSLIA + SECURITE (103172)		3 977.01	31-12-2006	0		01-01-2007	10			0.00	3 977.01	0.00	0.00
2154	103173-0610	PAPI 09 PISTE COURTE (103173)		14 633.10	31-12-2006	0		01-01-2007	15			975.54	13 657.56	975.54	0.00
2154	103174-0611	VHF ICOM SSLIA (103174)		546.82	31-12-2006	0		01-01-2007	5			0.00	546.82	0.00	0.00
2154	103175-0702	2 BOUTEILLES DE CHASSE CI (103175)		1 010.00	12-04-2007	0		01-01-2008	5			0.00	1 010.00	0.00	0.00
2154	103176-0704	CLIMATISEUR LOCALIZER (103176)		1 703.00	06-09-2007	0		01-01-2008	5			0.00	1 703.00	0.00	0.00
2154	103177-0707	TRONCONNEUSE HUSQVARNA 136 (103177)		209.03	27-11-2007	0		01-01-2008	5			0.00	209.03	0.00	0.00
2154	103179-0801	EQUIPEMENT PROTECTION INDIVIDU (103179)		528.76	25-01-2008	0		01-01-2009	5			0.00	528.76	0.00	0.00
2154	103180-0802	COFFRE FORT FICHET MODELE 80 (103180)		2 543.00	25-01-2008	0		01-01-2009	10			0.00	2 543.00	0.00	0.00
2154	103181-0805	MAT STNA + MANCHE A VENT (103181)		2 356.88	11-09-2008	0		01-01-2009	10			0.00	2 356.88	0.00	0.00
2154	103182-0806	EXTINCTEURS (103182)		786.85	11-09-2008	0		01-01-2009	5			0.00	786.85	0.00	0.00
2154	103184-0809	JUMELLES TWR (103184)		142.14	01-10-2008	0		01-01-2009	5			0.00	142.14	0.00	0.00
2154	103186-1002	ETUDE DE SOLS / STATION CARBUR (103186)		2 651.00	11-02-2010	0		01-01-2011	30			88.37	883.70	1 767.30	1 678.93
2154	103187-1004	SHELTER ELEC CARBU / CABLE LO (103187)		10 681.00	28-03-2010	0		01-01-2011	30			356.03	3 560.30	7 120.70	6 764.67
2154	103188-1005	ANNONCE BOAMP MARCHE CARBURANT (103188)		797.50	28-03-2010	0		01-01-2011	5			0.00	797.50	0.00	0.00
2154	103189-1006	TRANCHEES CHANTIER CUVES (103189)		3 400.00	28-03-2010	0		01-01-2011	30			113.33	1 133.30	2 266.70	2 153.37
2154	103190-1009	PREMIERE SITUATION AU 30/04/2010 (103190)		66 445.00	08-07-2010	0		01-01-2011	30			2 214.83	22 148.30	44 296.70	42 081.87
2154	103191-1010	70 ML TRANCHEES FEUX PASSERELLE (103191)		3 920.00	08-07-2010	0		01-01-2011	10			0.00	3 920.00	0.00	0.00
2154	103202-1011	EXTINCTEURS STATION CARBURANTS (103202)		2 030.00	08-07-2010	0		01-01-2011	10			0.00	2 030.00	0.00	0.00
2154	103203-1012	2EME SITUATION STATION CARBURANT (103203)		64 694.00	12-08-2010	0		01-01-2011	30			2 156.47	21 564.70	43 129.30	40 972.83
2154	103204-1013	BACS DE PURGE SUPPLEMENTAIRES (103204)		4 220.00	08-09-2010	0		01-01-2011	30			140.67	1 406.70	2 813.30	2 672.63
2154	103205-1016	OPTIQUES ROUTIERS (103205)		824.00	26-11-2010	0		01-01-2011	10			0.00	824.00	0.00	0.00
2154	103206-1201	SOLDE STATION CARBURANTS (103206)		30 821.00	05-04-2012	0		01-01-2013	30			1 027.37	8 218.96	22 602.04	21 574.67
2154	103207-1202	AUTOPORTEE KUBOTA FRONTALE (103207)		3 180.60	09-07-2012	0		01-01-2013	10			318.06	2 544.48	636.12	318.06
2154	103209-8601	MATERIEL DE SIGNALISATION (103209)		1 288.16	31-12-1985	0		01-01-1986	10			0.00	1 288.16	0.00	0.00
2154	103212-9302	ENREGISTREUR DE FREQUENCES (103212)		7 415.73	31-12-1992	0		01-01-1993	10			0.00	7 415.73	0.00	0.00
2154	107233	4 EMETTEURS RECEPTEURS + 1 MICROPHONE		29 743.00	27-02-2020	0		01-01-2021	10			2 974.00	0.00	29 743.00	26 769.00
2154	107280	RADIOS 8.33		1 105.00	16-03-2020	0		01-01-2021	10			110.00	0.00	1 105.00	995.00
2154	2020AE-00002	ENREGISTREUR DE FREQUENCES ET DE TEL DE SECURITE		2 578.00	02-11-2020	0		01-01-2021	10			257.00	0.00	2 578.00	2 321.00
Total				280 818.83								10 731.67	121 785.13	159 033.70	148 302.03

Nature	Numéro inventaire	Désignation du bien	Valeur d'acquisition	Date d'acquisition	Quantité	Date de mise en service	Date de début d'amortissement	Durée amortissement	Ces. part. déduites	Ces. part/tot de l'exercice	de l'exercice	antérieurs	au 01/01/2021	au 31/12/2021
2181	103215-0504	LONGRINES PAPI 09/27 (103215)	4 608.00	31-12-2004	0		01-01-2005	15			0.00	4 608.00	0.00	0.00
2181	103216-9303	VITRAGE TWR (103216)	1 070.19	31-12-1992	0		01-01-1993	10			0.00	1 070.19	0.00	0.00
2181	103217-9702	DIVERS TRAVAUX (103217)	5 293.28	31-12-1996	0		01-01-1997	10			0.00	5 293.28	0.00	0.00
2181	103218-9902	2 POUBELLES COLLECBOIS (103218)	335.39	31-12-1998	0		01-01-1999	5			0.00	335.39	0.00	0.00
Total			11 306.86								0.00	11 306.86	0.00	0.00



Nature	Numéro inventaire	Désignation du bien	Valeur d'acquisition	Date d'acquisition	Quantité	Date de mise en service	Date de début d'amortissement	Durée amortissement	Ces. part. déduites	Ces. part/total de l'exercice	de l'exercice	antérieurs	au 01/01/2021	au 31/12/2021
2182	103219-0605	RENAULT KANGOO (103219)	5 016.72	31-12-2005	0		01-01-2006	10			0.00	5 016.72	0.00	0.00
2182	103220-9304	CAMION INCENDIE CAMIVA (103220)	66 698.73	31-12-1992	0		01-01-1993	10			0.00	66 698.73	0.00	0.00
2182	2021AE-00002	CAMION INCENDIE TYPE VIM 24 P2.5	87 662.22	18-02-2021	0		01-01-2022	10			0.00	0.00	0.00	87 662.22
Total			159 377.67								0.00	71 715.45	0.00	87 662.22

Nature	Numéro inventaire	Désignation du bien	Valeur d'acquisition	Date d'acquisition	Quantité	Date de mise en service	Date de début d'amortissement	Durée amortissement	Ces. part. déduites	Ces. part/tot de l'exercice	de l'exercice	antérieurs	au 01/01/2021	au 31/12/2021
2183	103221-0613	2 PC + 1 IMPRI +2 OND (103221)	2 111.10	31-12-2006	0		01-01-2007	5			0.00	2 111.10	0.00	0.00
2183	103222-0706	UC + ECRAN + IMP LASERJET (103222)	894.10	27-11-2007	0		01-01-2008	5			0.00	894.10	0.00	0.00
2183	103223-0904	ORDINATEUR HP + SWITCH (103223)	502.50	14-05-2009	0		01-01-2010	5			0.00	502.50	0.00	0.00
2183	103224-0905	SCANNER EPSON (103224)	74.41	14-05-2009	0		01-01-2010	5			0.00	74.41	0.00	0.00
2183	103225-1003	IMPRIMANTE LASER HP CP1515 (103225)	232.79	11-02-2010	0		01-01-2011	5			0.00	232.79	0.00	0.00
2183	103226-1204	2 ECRANS + 3 LICENCES MICRO + 3 (103226)	2 635.50	12-10-2012	0		01-01-2013	5			0.00	2 635.50	0.00	0.00
2183	104508	FAUTEUIL TOUR DE CONTROLE - DEVIS N°17506	236.05	23-06-2017	0		01-01-2018	5		47.00	141.00	95.05	48.05	
2183	106301	MONITEUR VIEWSONIC VA2261	275.83	09-04-2019	0		01-01-2020	5		55.00	55.00	220.83	165.83	
2183	107012	TERMINAL PAIEMENT ELECTRONIQUE INGENICO ICT250	452.00	23-12-2019	0		01-01-2020	1		0.00	452.00	0.00	0.00	
2183	2021AE-00007	VISIO CONFERENCE POUR LA SALLE DE REUNION	1 013.91	19-10-2021	0		01-01-2022	5		0.00	0.00	0.00	0.00	1 013.91
2183	2021AE-00008	5 ECRANS ORDINATEUR MONITEUR PHILIPPS	775.00	21-10-2021	5		01-01-2022	5		0.00	0.00	0.00	0.00	775.00
Total			9 203.19								102.00	7 098.40	315.88	2 002.79

Nature	Numéro inventaire	Désignation du bien	Valeur d'acquisition	Date d'acquisition	Quantité	Date de mise en service	Date de début d'amortissement	Durée amortissement	Ces. part. déduites	Ces. part/tot de l'exercice	de l'exercice	antérieurs	au 01/01/2021	au 31/12/2021
2184	103227-0004	CHAISES, TABLES (103227)	826.27	31-12-1999	0		01-01-2000	10			0.00	826.27	0.00	0.00
2184	103228-0203	FAUTEUIL TWR (103228)	463.50	11-10-2002	0		01-01-2003	5			0.00	463.50	0.00	0.00
2184	103229-0614	ARMOIRE ATELIER (103229)	515.00	31-12-2006	0		01-01-2007	5			0.00	515.00	0.00	0.00
2184	103230-0701	2 SECHE MAINS (103230)	368.24	05-02-2007	0		01-01-2008	5			0.00	368.24	0.00	0.00
2184	103231-0705	FAUTEUIL SSLIA (103231)	403.00	06-09-2007	0		01-01-2008	5			0.00	403.00	0.00	0.00
2184	103232-1203	ARMOIRE SSLIA (103232)	327.68	26-09-2012	0		01-01-2013	5			0.00	327.68	0.00	0.00
2184	103233-1301	12 CHAISES BUREAU (103233)	655.20	22-02-2013	0		01-01-2014	10			65.52	458.64	196.56	131.04
2184	103234-8102	MATERIELS DIVERS (103234)	157 876.21	31-12-1980	0		01-01-1981	10			0.00	157 876.21	0.00	0.00
2184	107011	FAUTEUIL TOUR DE CONTROLE	75.00	23-12-2019	0		01-01-2020	1			0.00	75.00	0.00	0.00
Total			161 510.10								65.52	161 313.54	196.56	131.04

Nature	Numéro inventaire	Désignation du bien	Valeur d'acquisition	Date d'acquisition	Quantité	Date de mise en service	Date de début d'amortissement	Durée amortissement	Ces. part. déduites	Ces. part/tot de l'exercice	de l'exercice	antérieurs	au 01/01/2021	au 31/12/2021
2313	106692	TRAVAUX CABLE ALIMENTATION CAMERA	920.00	05-09-2019	0			0			0.00	0.00	920.00	920.00
2313	2020AE-00001	TRAVAUX ELECTRICITE ALBI PARACHUTISME	11 012.05	10-09-2020	0			0			0.00	0.00	11 012.05	11 012.05
2313	2020AE-00003	TRAVAUX PORTAIL CAMION INVENDIE	475.00	17-11-2020	0			0			0.00	0.00	475.00	475.00
2313	2021AE-00005	TRAVAUX DE SERRURERIE MATERIEL DIVERS	7 779.06	08-04-2021	0			0			0.00	0.00	0.00	7 779.06
2313	2021AE-00010	PORTE D'ENTREE BUREAU EHP	1 867.82	30-12-2021	0			0			0.00	0.00	0.00	1 867.82
Total			22 053.93								0.00	0.00	12 407.05	22 053.93

TOTAL GENERAL			5 913 512.01								50 952.65	2 546 981.86	3 231 707.12	3 315 577.50
---------------	--	--	--------------	--	--	--	--	--	--	--	-----------	--------------	--------------	--------------

Envoyé en préfecture le 08/07/2022

Reçu en préfecture le 08/07/2022

Affiché le 08/07/2022



ID : 081-218100048-20220627-22_062-DE

VARIATION DU PATRIMOINE

Envoyé en préfecture le 08/07/2022

Reçu en préfecture le 08/07/2022

Affiché le 08/07/2022

SLOK

ID : 081-218100048-20220627-22_062-DE

IV

IV - ANNEXES

ELEMENTS DU BILAN
VARIATION DU PATRIMOINE (article R. 2313-3 du CGCT) - ENTREES

A8.1

A8.1 - ETAT DES ENTREES D'IMMOBILISATION

Modalités et date d'acquisition	Désignation du bien	Valeur d'acquisition (coût historique)	Cumul des amortissements	Durée de l'amortissement
Acquisitions à titre onéreux				
04/03/2021	2021AE-00003 - FEUX TRICOLORES PASSERELLE AERODROME	6 967.25		10
08/03/2021	2021AE-00002 - CAMION INCENDIE TYPE VIM 24 P2.5	87 662.22		10
08/04/2021	2021AE-00004 - PONTAGE FISSURES PISTE ET PARKING	15 038.00		10
19/10/2021	2021AE-00007 - VISIO CONFERENCE POUR LA SALLE DE REUNION	1 013.91		5
21/10/2021	2021AE-00008 - 5 ECRANS ORDINATEUR MONITEUR PHILIPPS	775.00		5
21/10/2021	2021AE-00009 - MESURE DU COEFFICIENT DE FROTTEMENT LONGITUDINAL	1 950.00		10
22/01/2021	2021AE-00001 - MATERIEL BALISAGE	2 619.12		10
23/08/2021	2021AE-00006 - MARQUAGE BALISAGE DIURNE PISTES	9 150.65		10
TOTAL GENERAL		125 176.15		

TABLEAU DES EFFECTIFS

AÉRODROME					
CADRE EMPLOI	THÉORIQUE	GRADE	RÉEL	TYPE DE TEMPS	VACANT
Ingénieur	1	Ingénieur	1	Complet	0
Technicien	1,2	Technicien Ppal 2°Cl	1	Complet	0
		Technicien	0,2	Incomplet	0
Adjoint Technique	1	Adjoint Tech	1	Complet	0
TOTAUX	3,2		3,2		0

TOTAL EFFECTIFS					
	THÉORIQUE		RÉEL		VACANT
	3,2		3,2		0

ARRÊTÉ – SIGNATURES – AÉRODROME

Nombre de membres en exercice	43
Nombre de membres présents	35
Nombre de membres excusés	6
Nombre de membres absents	1
VOTES : Pour	33
Contre	0
Abstentions	8

Date de convocation : 21 juin 2022

Le présent Compte Administratif de l'année 2021 a été voté par les membres du Conseil Municipal de la ville d'Albi réunis en session ordinaire conformément à la loi, le 27 juin 2022.



Présenté par le Maire,
A ALBI, le 27 juin 2022
Le Maire,


Stéphanie GUIRAUD-CHAUMEIL.

Certifié exécutoire par le Maire, compte tenu de la transmission en Préfecture du Tarn, le _____ et de la publication le _____

Envoyé en préfecture le 08/07/2022

Reçu en préfecture le 08/07/2022

Affiché le 08/07/2022



ID : 081-218100048-20220627-22_062-DE

BUDGETS ANNEXES RÉCAPITULATIF DE LA DETTE**→ Capital restant dû au 31.12.2021****1/ Emprunts propres
(y compris les emprunts contractés en 2021)**

. O.I.C.E. :	3 364 020,17
. Parc Expo :	140 000,00
TOTAL	3 504 020,17

**2/ Emprunts globalisés payés par le budget général
et remboursés par les budgets annexes
(y compris les emprunts contractés en 2021)**

. O.I.C.E. :	317 634,35
TOTAL	317 634,35

TOTAL GÉNÉRAL 3 821 654,52

Envoyé en préfecture le 08/07/2022

Reçu en préfecture le 08/07/2022

Affiché le 08/07/2022



ID : 081-218100048-20220627-22_062-DE

RÉCAPITULATIF DETTE BUDGETS ANNEXES

BUDGETS	ENCOURS AU 01/01/2021	CAPITAL 2021	INTÉRÊTS 2021	ANNUITÉ 2021	EMPRUNTS NOUVEAUX	ENCOURS AU 31/12/2021
DETTE PROPRE						
OICE	3 836 487,65	472 467,48	128 065,48	600 532,96	0,00	3 364 020,17
PARC EXPO	290 000,00	150 000,00	1 015,00	151 015,00	0,00	140 000,00
TOTAL	4 126 487,65	622 467,48	129 080,48	751 547,96	0,00	3 504 020,17
DETTE GLOBALISÉE AVEC LE BUDGET GÉNÉRAL						
OICE	381 369,62	63 735,27	10 976,88	74 712,15	0,00	317 634,35
TOTAL	381 369,62	63 735,27	10 976,88	74 712,15	0,00	317 634,35
TOTAL GÉNÉRAL	4 507 857,27	686 202,75	140 057,36	826 260,11	0,00	3 821 654,52







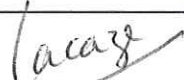














Envoyé en préfecture le 08/07/2022

Reçu en préfecture le 08/07/2022

Affiché le 08/07/2022



ID : 081-218100048-20220627-22_062-DE

NOM & PRÉNOM	SIGNATURES
ÉLUS DE LA MAJORITÉ	
GUIRAUD-CHAUMEIL Stéphanie	
FRANQUES Michel	
BOUCABEILLE Marie-Pierre	
GILLES Roland	
PUJOL Laurence	
BOUAT Jean-Michel	
FORTIN Marie-Corinne	
VIDAL Mathieu	
LACAZE Odile	
LAILHEUGUE Bruno	
BORGHESE Nathalie	
HANGARD Gilbert	
MENARD Fabienne	
SPATARO Enrico	
MARENGO Naïma	
GILLET VIES Anne	
TARRICONE Achille	
BLAY Patrick	
JACKSON Steve	
MARTY Geneviève	
AT Marie-Louise	
QUINTIN Jean-Michel	
BENTAÏBA Zohra	
















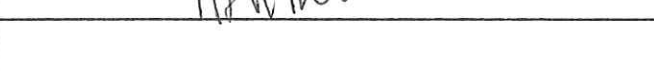



Envoyé en préfecture le 08/07/2022

Reçu en préfecture le 08/07/2022

Affiché le 08/07/2022



ID : 081-218100048-20220627-22_062-DE

NOM & PRÉNOM	SIGNATURES
ÉLUS DE LA MAJORITÉ (Suite)	
DELAUNAY Jean-Christophe	
PLAS Laurence	
DARGEIN-VIDAL Jean-Luc	
KOSINSKI-GONELLA Martine	
REY Alain	
FABRE Florence	
GAUDEFROY Daniel	
HECKER Betty	
ESQUERRE Jean	
VASSET Maeva	
ÉLUS DE LA MINORITÉ	
FERRAND-LEFRANC Nathalie	
PRAGNERE Pascal	
PATUREY Danielle	
TONICELLO Jean-Laurent	
HIBERT Nicole	
DUPONCHEL Boris	
SOLIMAN Sandrine	
BOUDES André	
CABROLIER Frédéric	
LAPEYRE Esméralda	